



## 每月回顧


2021年2月

### 概覽

- 在長期低利率環境下全球經濟預期復蘇，香港股票市場於2月持續回升。恒生指數及恒生中國企業指數分別上升2.5%和0.3%，而恒指波幅指數及恒生國指波幅指數皆維持在27水平。
- 追蹤香港上市龍頭科技企業的恒生科技指數在2月下跌4.3%。
- 反映香港及內地500間最大上市公司表現的恒生滬深港通中國500指數在2月錄得0.3%的跌幅。而反映內地300間最大上市公司表現的恒生A股通300指數，則錄得0.4%的跌幅。
- 在恒生綜合指數的行業指數中，原材料業在2月表現較佳(+24.2%)而必需性消費則表現較差(-7.6%)。
- 在ESG指數系列中，恒生可持續發展企業指數在香港市場表現較佳(+5.5%)；而恒生內地及香港可持續發展企業指數則在內地/跨市場表現較佳(+2.6%)。
- 在主題/因子及策略指數系列內，恒生房地產基金指數在香港市場表現較佳(+5.5%)；而恒生滬深港電子商貿指數則在內地/跨市場表現較佳(+5.8%)。
- 在新推出的因子指數系列中，恒生大中型股(可投資)指數在2月上升1.5%。“股息率”因子在智選指數內表現最佳(+3.2%)，其全選指數則錄得2.9%升幅。
- 恒生滬深港通大灣區綜合指數上漲0.5%。在市場、地區、行業以及主題/因子及策略分類指數內，表現較佳的分別是香港(+2.8%)、香港(+7.0%)、地產建築業(+11.7%)及高股息率(+9.0%)。
- 截至2月26日，被動式追蹤恒生指數系列的產品的資產管理總值約401億美元(+3.5%)。與恒生指數、恒生中國企業指數和恒生科技指數掛鈎的交易所買賣產品的資產管理分別約216億美元(-0.9%)、53億美元(-3.6%)和23億美元(+21.1%)。

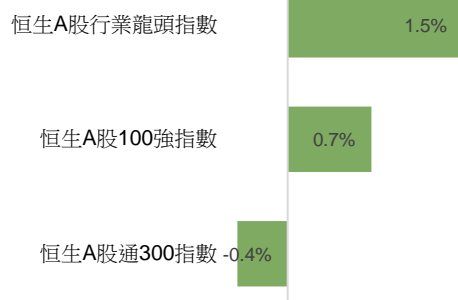
### 香港上市

1個月變化



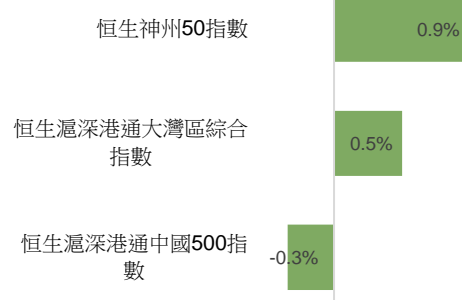
### 內地上市

1個月變化



### 跨市場

1個月變化





# 恒生指數

## HANG SENG INDEXES

### 成份股對指數貢獻 (1個月)

恒生指數 指數點變化 +696.5 % 變化 2.5%

#### 最高貢獻

0005.HK	滙豐控股	324.2
1299.HK	友邦保險	98.5
0941.HK	中國移動	97.0
0939.HK	建設銀行	93.5
0883.HK	中國海洋石油	71.8

\* 註:上圖展示為指數點貢獻。

#### 最佳表現

0883.HK	中國海洋石油	21.4%
0027.HK	銀河娛樂	20.6%
1177.HK	中國生物製藥	19.4%
1109.HK	華潤置地	19.3%
0857.HK	中國石油股份	18.3%

恒生中國企業指數 指數點變化 +38.4 % 變化 0.3%

#### 最高貢獻

0941.HK	中國移動	57.8
0939.HK	建設銀行	55.2
0883.HK	中國海洋石油	43.1
2318.HK	中國平安	34.4
1109.HK	華潤置地	27.3

#### 最佳表現

0883.HK	中國海洋石油	21.4%
1177.HK	中國生物製藥	19.4%
1109.HK	華潤置地	19.3%
0857.HK	中國石油股份	18.3%
0386.HK	中國石油化工股份	15.6%

恒生科技指數 指數點變化 -403.7 % 變化 -4.3%

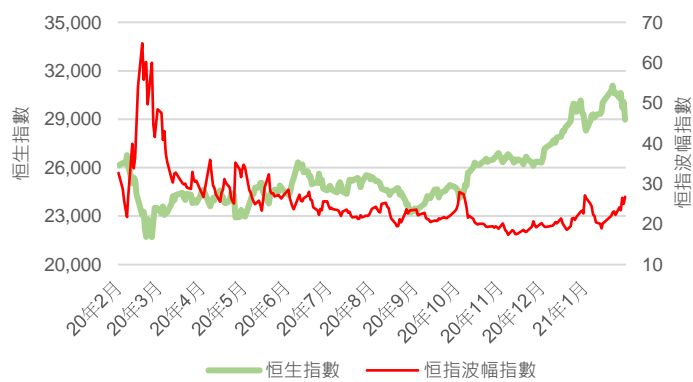
#### 最高貢獻

0241.HK	阿里健康	40.6
9618.HK	京東集團 - S W	33.1
1833.HK	平安好醫生	29.7
0992.HK	聯想集團	27.5
0780.HK	同程藝龍	23.2

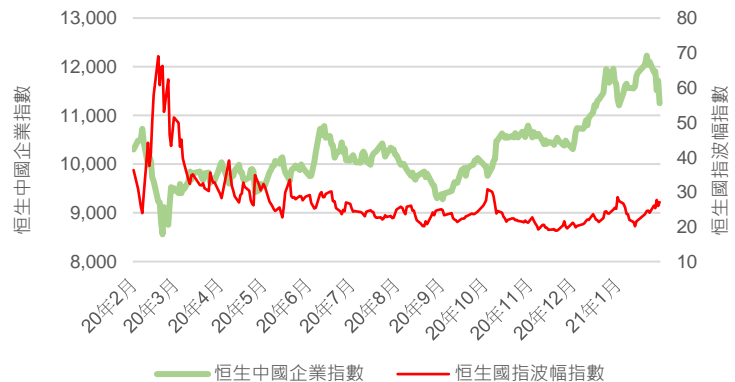
#### 最佳表現

0780.HK	同程藝龍	31.3%
1896.HK	貓眼娛樂	17.3%
1833.HK	平安好醫生	16.3%
2858.HK	易鑫集團	10.9%
6060.HK	眾安在線	9.1%

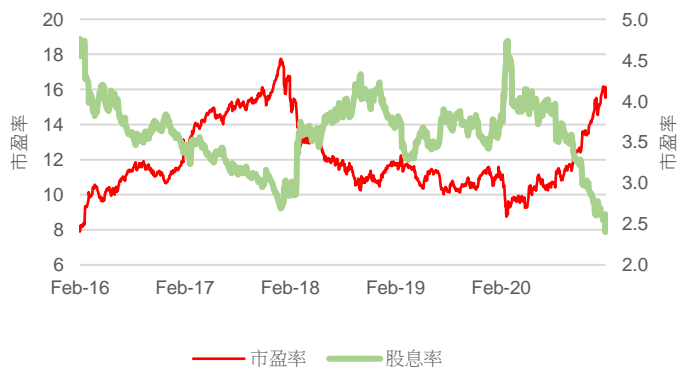
### 恒生指數/恒指波幅指數



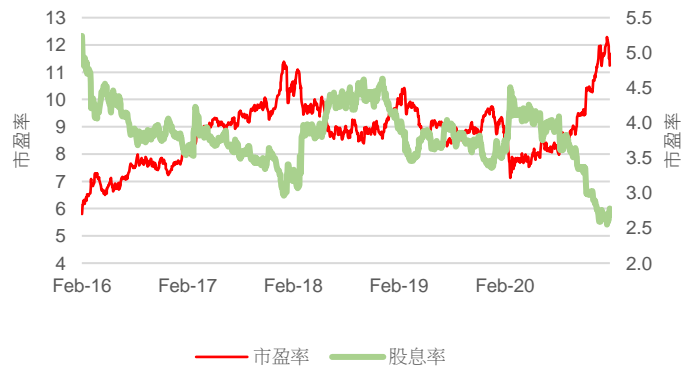
### 恒生中國企業指數/恒生國指波幅指數



### 恒生指數 - 歷史市盈率及股息率



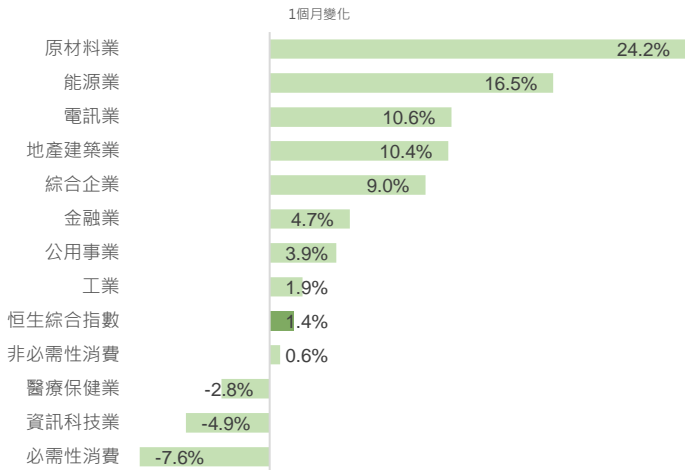
### 恒生中國企業指數 - 歷史市盈率及股息率



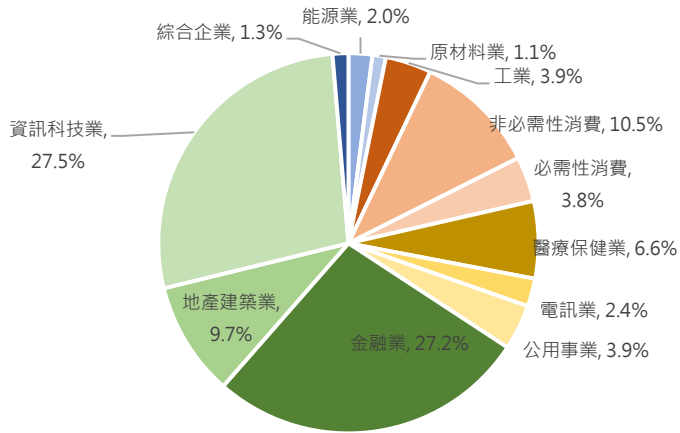


### 恒生綜合指數及其相關指數

#### 恒生綜合指數- 行業指數

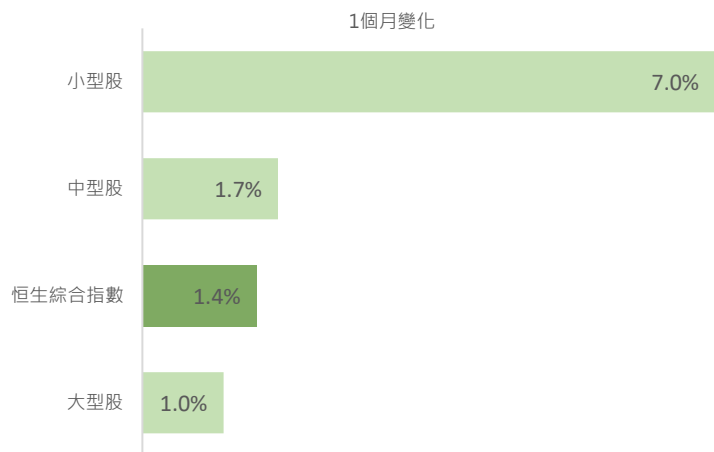


#### 恒生綜合指數- 行業比重

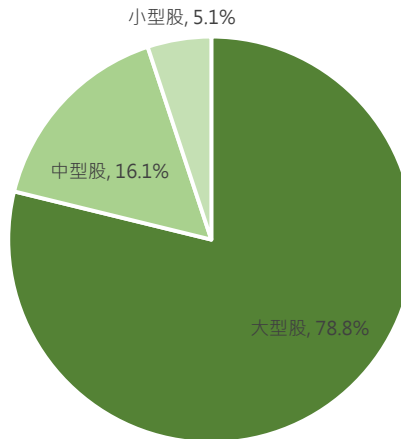


\* 註: 由於進位關係, 比重之總和可能不等於100%。

#### 恒生綜合指數- 市值指數



#### 恒生綜合指數- 市值比重



\* 註: 由於進位關係, 比重之總和可能不等於100%。

\* 註:  
 大型股: 恒生綜合大型股指數  
 中型股: 恒生綜合中型股指數  
 小型股: 恒生綜合小型股指數

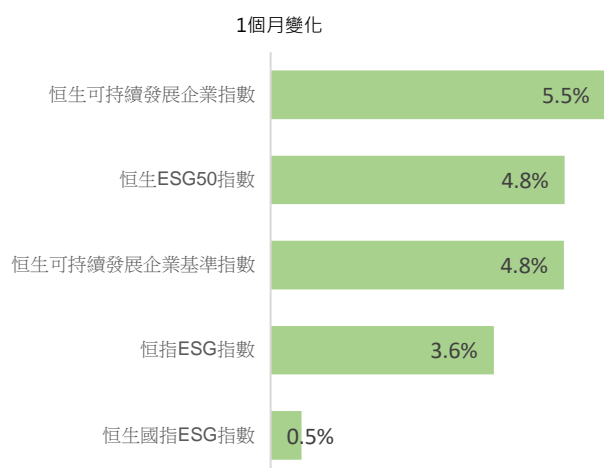
#### 恒生綜合指數- 歷史市盈率及股息率



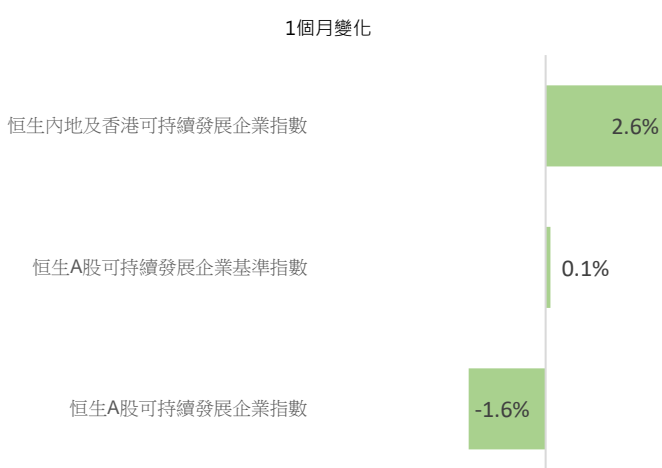


### ESG、主題及策略指數

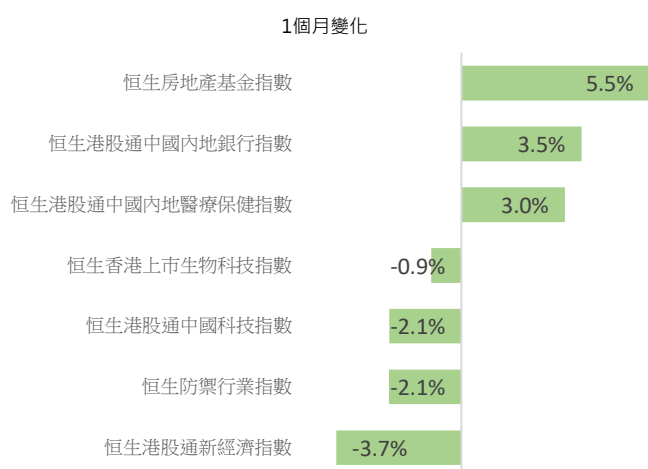
#### ESG 指數 - 香港市場



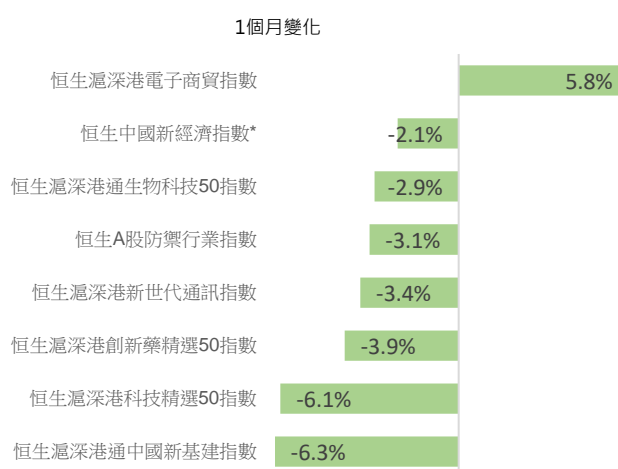
#### ESG 指數 - 內地 / 跨市場



#### 主題指數 - 香港市場

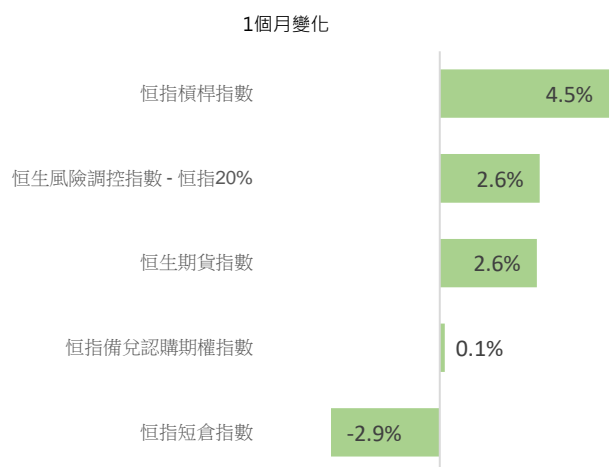


#### 主題指數 - 內地 / 跨市場

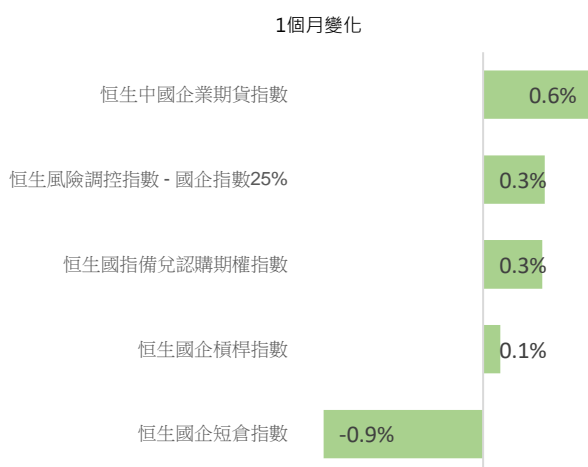


\*截至2021年2月26日

#### 策略指數 - 恒生指數

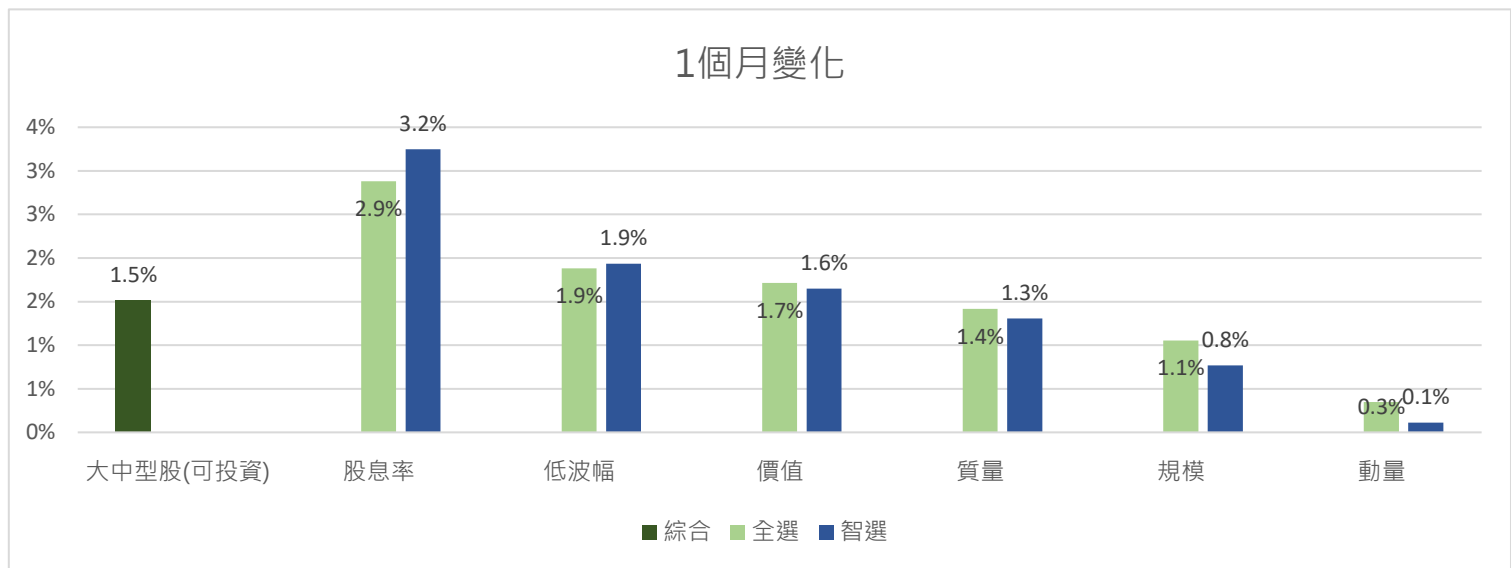


#### 策略指數 - 恒生中國企業指數





### 因子投資指數系列



#### 低波幅



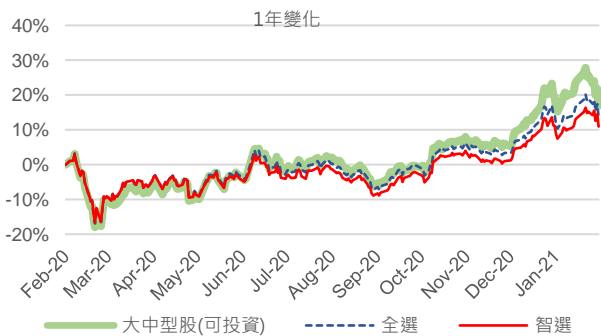
#### 質量



#### 規模



#### 股息率



#### 動量



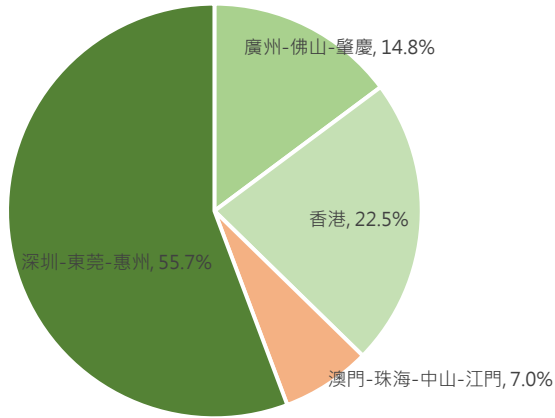
#### 價值





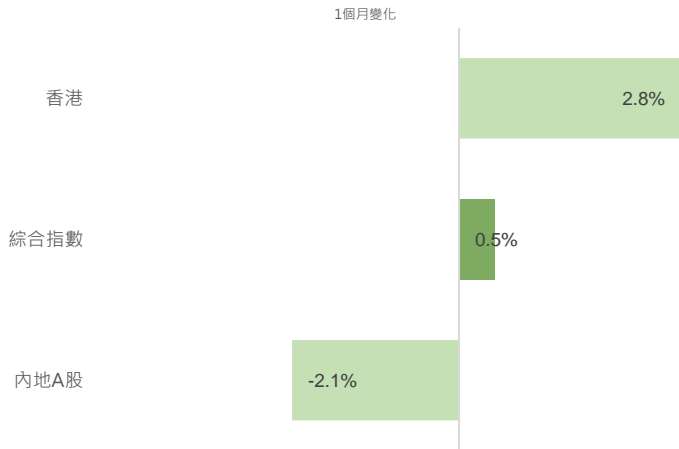
### 恒生滬深港通大灣區指數系列

#### 恒生滬深港通大灣區綜合指數- 區域比重



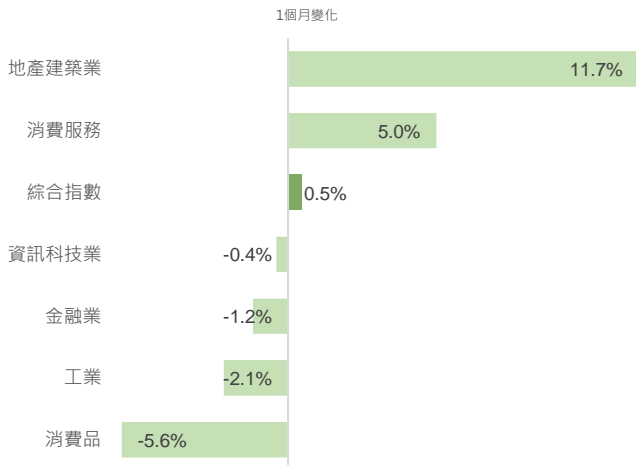
\* 註: 由於進位關係, 比重之總和可能不等於100%。

#### 市場指數

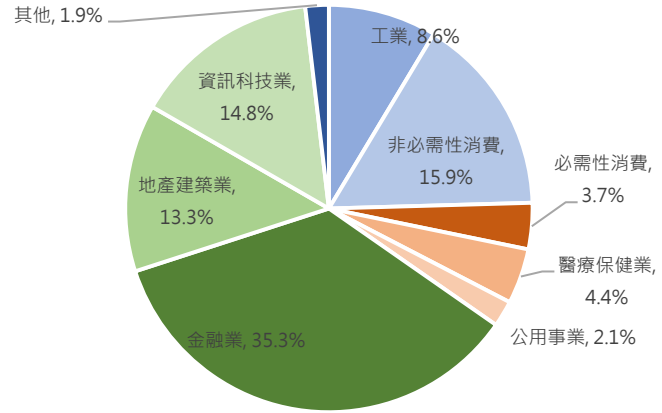


\* 註: 成份股根據上市地點挑選。

#### 行業指數

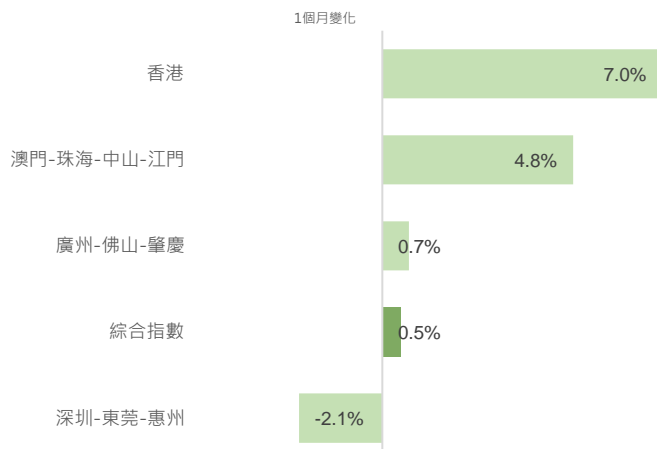


#### 恒生滬深港通大灣區綜合指數- 行業比重



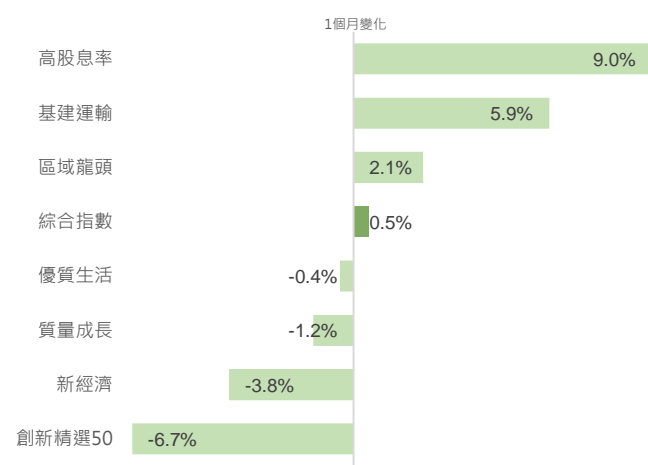
\* 註: 由於進位關係, 比重之總和可能不等於100%。

#### 區域指數



\* 註: 成份股根據公司總部或主要營運中心挑選。

#### 主題/因子及策略指數





指數名稱	變化				市盈率 (倍)	股息率
	1個月	3個月	12個月	年初至今		
<b>恒生指數及其相關指數</b>						
恒生指數	2.46%	10.02%	10.91%	6.42%	15.55	2.49%
<b>分類指數</b>						
恒生金融分類指數	5.06%	9.50%	8.44%	6.09%	11.03	3.23%
恒生公用事業分類指數	4.86%	2.89%	-14.86%	3.73%	17.52	4.20%
恒生地產分類指數	11.69%	8.53%	-0.37%	10.48%	13.48	4.43%
恒生工商業分類指數	-1.20%	11.08%	22.07%	6.26%	25.17	1.40%
<b>短倉及槓桿</b>						
恒指短倉指數	-2.86%	-10.07%	-17.16%	-6.86%	-	-
恒指2倍短倉指數	-6.11%	-20.01%	-35.59%	-14.04%	-	-
恒指1.25倍槓桿指數	3.01%	12.48%	12.66%	7.94%	-	-
恒指槓桿指數	4.46%	19.71%	15.36%	12.21%	-	-
恒指1.2倍槓桿韓元轉換每月重置額外回報指數	2.95%	12.09%	10.75%	7.82%	-	-
<b>貨幣對沖</b>						
恒指歐羅對沖指數	2.39%	9.77%	9.37%	6.35%	-	-
恒指英鎊對沖指數	2.40%	9.81%	8.82%	6.31%	-	-
恒指日圓對沖指數	2.46%	9.94%	9.86%	6.44%	-	-
恒指韓元對沖指數	2.47%	10.04%	9.89%	6.44%	-	-
恒指人民幣對沖指數	2.70%	10.33%	11.91%	6.62%	-	-
恒指歐羅每日對沖指數	2.42%	9.77%	9.36%	6.29%	-	-
<b>策略</b>						
恒生等權重指數	4.67%	8.96%	5.79%	6.50%	13.02	3.42%
恒指港元韓元匯率連動調控指數	2.40%	9.82%	9.35%	6.30%	-	-
恒指備兌認購期權指數	0.13%	5.72%	1.08%	1.05%	-	-
恒指5%價外備兌認購期權指數	2.76%	10.92%	15.32%	7.00%	-	-
<b>衍生產品</b>						
恒指波幅指數	0.75%	32.28%	-18.09%	38.80%	-	-
恒生期貨指數	2.55%	9.81%	13.82%	6.70%	-	-
恒生期貨人民幣外匯指數	2.68%	11.69%	21.79%	7.36%	-	-
<b>風險調控指數</b>						
恒生風險調控指數 - 恒指20%	2.63%	10.20%	11.44%	6.60%	-	-
恒生風險調控指數 (額外回報) - 恒指20%	2.61%	10.13%	10.59%	6.56%	-	-
<b>恒生中國企業指數及其相關指數</b>						
恒生中國企業指數	0.34%	6.64%	9.17%	4.74%	11.24	2.78%
<b>短倉及槓桿</b>						
恒生中國企業期貨短倉指數	-1.08%	-7.33%	-16.65%	-6.17%	-	-
恒生中國企業期貨2倍槓桿指數	0.72%	12.99%	18.98%	10.70%	-	-
恒生國企短倉指數	-0.89%	-7.38%	-17.03%	-5.49%	-	-
恒生國企2倍短倉指數	-2.31%	-15.26%	-35.68%	-11.60%	-	-
恒生國企槓桿指數	0.10%	12.30%	11.45%	8.54%	-	-
恒生國指股息累計2倍槓桿指數	0.10%	12.35%	20.46%	8.55%	-	-
恒生國指1.2倍槓桿韓元轉換每月重置額外回報指數	0.39%	8.02%	9.13%	5.78%	-	-
<b>貨幣對沖</b>						
恒生國指歐羅對沖指數	0.29%	6.49%	7.74%	4.70%	-	-
恒生國指英鎊對沖指數	0.35%	6.54%	7.37%	4.68%	-	-
恒生國指日圓對沖指數	0.30%	6.55%	8.03%	4.72%	-	-
恒生國指韓元對沖指數	0.34%	6.71%	8.37%	4.76%	-	-
恒生國指人民幣對沖指數	0.59%	6.98%	10.35%	4.94%	-	-
恒生國指歐羅每日對沖指數	0.31%	6.44%	7.70%	4.62%	-	-
<b>策略</b>						
恒生中國企業等權重指數	2.69%	8.64%	10.21%	6.40%	10.37	3.16%
恒生中國企業精明指數	0.37%	6.65%	9.19%	4.75%	11.24	2.78%
恒生國指港元韓元匯率連動調控指數	0.28%	6.49%	7.61%	4.62%	-	-
恒生國指備兌認購期權指數	0.33%	3.79%	5.31%	0.69%	-	-
恒生國指5%價外備兌認購期權指數	1.31%	6.69%	13.29%	4.43%	-	-
恒生國指每日重置額外回報指數	0.32%	6.57%	8.34%	4.70%	-	-
恒生國指韓元轉換每日重置額外回報指數	0.23%	6.40%	6.90%	4.55%	-	-
恒生國指淨股息累計韓元轉換每日重置3.25%遞減額外回報指數	0.02%	5.71%	8.06%	4.11%	-	-
恒生國指期貨韓元對沖3.4%遞減指數(總回報)	0.35%	6.02%	7.17%	5.10%	-	-
<b>衍生產品</b>						
恒生國指波幅指數	-0.84%	19.57%	-25.30%	34.11%	-	-
恒生中國企業期貨指數	0.61%	6.84%	12.61%	5.67%	-	-
恒生中國企業期貨人民幣外匯指數	0.74%	8.68%	20.52%	6.33%	-	-
<b>風險調控指數</b>						
恒生風險調控指數 - 國企指數25%	0.34%	6.67%	10.66%	4.74%	-	-
恒生風險調控指數 (額外回報) - 國企指數25%	0.32%	6.59%	9.82%	4.70%	-	-



# 恒生指數

## HANG SENG INDEXES

指數名稱	變化				市盈率 (倍)	股息率
	1個月	3個月	12個月	年初至今		
<b>恒生科技指數及其相關指數</b>						
恒生科技指數	-4.31%	11.66%	76.58%	6.27%	59.09	0.28%
<b>短倉及槓桿</b>						
恒生科技短倉指數	2.74%	-13.88%	-52.25%	-8.74%	-	-
恒生科技2倍槓桿指數	-10.09%	19.80%	161.17%	9.45%	-	-
<b>恒生綜合指數及其相關指數</b>						
恒生綜合指數	1.39%	10.75%	27.33%	6.77%	16.22	2.30%
<b>行業分類指數</b>						
恒生綜合行業指數 - 能源業	16.47%	14.63%	-3.26%	20.62%	6.94	7.93%
恒生綜合行業指數 - 資訊科技業	-4.87%	10.22%	81.09%	8.39%	57.38	0.19%
恒生綜合行業指數 - 綜合企業	9.05%	7.58%	-13.53%	11.43%	5.51	5.56%
恒生綜合行業指數 - 原材料業	24.17%	31.01%	74.84%	23.75%	20.28	1.69%
恒生綜合行業指數 - 工業	1.91%	22.23%	52.71%	6.71%	15.71	2.06%
恒生綜合行業指數 - 非必需性消費	0.60%	14.68%	58.07%	3.35%	36.72	1.20%
恒生綜合行業指數 - 必需性消費	-7.56%	7.78%	33.02%	-2.93%	28.27	1.80%
恒生綜合行業指數 - 醫療保健業	-2.79%	16.99%	46.17%	2.70%	75.03	0.57%
恒生綜合行業指數 - 電訊業	10.56%	9.29%	-16.16%	14.82%	11.12	5.49%
恒生綜合行業指數 - 公用事業	3.86%	7.59%	-1.07%	3.91%	14.66	3.55%
恒生綜合行業指數 - 金融業	4.66%	9.47%	8.28%	6.73%	10.26	3.34%
恒生綜合行業指數 - 地產建築業	10.38%	6.37%	-0.02%	9.57%	9.50	4.37%
<b>市值分類指數</b>						
恒生綜合大型股指數	0.99%	9.75%	25.01%	6.84%	16.60	2.24%
恒生綜合中型股指數	1.65%	12.32%	34.87%	4.11%	14.53	2.58%
恒生綜合小型股指數	6.97%	21.84%	41.70%	14.98%	16.65	2.16%
恒生綜合大中型股指數	1.10%	10.20%	26.66%	6.35%	16.20	2.30%
恒生綜合中小型股指數	2.88%	14.46%	36.40%	6.52%	14.99	2.48%
恒生大中型股(可投資)指數	1.52%	10.75%	16.93%	6.81%	16.10	2.31%
恒生小型股(可投資)指數	7.93%	25.48%	48.57%	17.71%	17.43	1.85%
<b>外國公司</b>						
恒生外國公司綜合指數	12.08%	14.78%	27.06%	5.25%	16.76	2.51%
<b>地區相關指數</b>						
<b>內地相關</b>						
恒生A股(可投資)指數	-0.57%	5.77%	30.48%	1.08%	22.13	1.43%
恒生A股行業龍頭指數	1.52%	9.88%	40.27%	3.40%	18.76	1.94%
恒生A股100強指數	0.73%	7.69%	33.93%	2.94%	14.70	2.17%
恒生神州50指數	0.94%	8.49%	30.87%	6.72%	12.94	2.43%
恒生中國新經濟指數	-2.10%	11.43%	53.72%	3.70%	43.52	0.60%
恒生中國(香港上市)100指數	-0.17%	8.05%	15.21%	5.15%	13.37	2.31%
恒生中國(香港上市)25指數	1.24%	8.71%	11.70%	5.44%	10.43	3.06%
恒生香港中資企業指數	5.17%	8.74%	1.02%	7.24%	8.67	3.94%
恒生中國內地銀行指數	3.04%	7.21%	3.60%	8.63%	5.09	5.75%
恒生中國內地石油及天然氣指數	14.87%	22.60%	-7.97%	25.27%	8.41	6.35%
恒生中國內地地產指數	8.81%	3.68%	-8.01%	7.49%	7.08	3.99%
恒生中國H股金融行業指數	2.59%	5.06%	4.55%	5.51%	6.33	4.73%
恒生H股金融短倉指數	-3.07%	-6.21%	-15.82%	-6.32%	-	-
恒生H股金融2倍短倉指數	-6.57%	-13.34%	-34.98%	-13.26%	-	-
恒生H股金融槓桿指數	4.62%	8.72%	0.74%	9.99%	-	-
恒生H40參考指數	2.94%	4.89%	4.41%	5.20%	6.94	4.55%
恒生A股創業指數	-6.73%	13.28%	54.32%	-1.32%	84.05	0.46%
恒生中國國有企業指數	6.32%	9.22%	8.37%	9.05%	7.91	4.17%
<b>滬深港相關</b>						
恒生滬深港(特選企業)300指數	-0.64%	7.66%	33.90%	4.20%	22.14	1.43%
<b>深港相關</b>						
恒生深港指數	4.24%	3.65%	15.26%	4.58%	17.56	2.23%
恒生深港金融指數	1.52%	3.63%	16.28%	2.95%	14.43	2.41%
恒生深港消費類指數	7.04%	6.68%	18.81%	3.67%	28.19	1.69%
恒生深港房地產指數	9.67%	-0.90%	-3.31%	3.84%	11.01	3.86%
恒生深港資訊科技指數	-2.61%	4.17%	28.74%	5.10%	40.26	0.72%
恒生深港基建運輸指數	10.99%	4.50%	12.05%	7.62%	12.63	3.22%
<b>香港相關</b>						
恒生香港35	4.41%	13.42%	16.55%	7.80%	24.86	2.73%





# 恒生指數

## HANG SENG INDEXES

指數名稱	變化				市盈率 (倍)	股息率
	1個月	3個月	12個月	年初至今		
<b>滬深港通指數系列</b>						
恒生滬深港通中國500指數	-0.31%	8.60%	31.92%	3.81%	18.00	1.74%
恒生A股通300指數	-0.43%	8.38%	36.70%	2.63%	19.60	1.58%
恒生全港股通指數	1.96%	11.93%	27.71%	7.33%	15.23	2.41%
恒生港股通非AH股公司指數	1.86%	13.59%	32.14%	7.75%	20.61	1.98%
恒生港股通香港公司指數	4.32%	13.95%	17.41%	8.31%	21.85	2.65%
恒生港股通中國內地公司指數	1.12%	11.43%	32.72%	6.80%	12.87	2.51%
恒生滬深港通AH股A指數	2.52%	2.79%	18.24%	4.62%	10.88	2.93%
恒生滬深港通AH股A+H指數	2.62%	6.30%	22.36%	5.38%	9.51	3.32%
恒生滬深港通AH股H指數	3.15%	9.78%	17.27%	6.85%	8.22	3.79%
恒生港股通指數	2.09%	12.41%	27.85%	7.53%	15.21	2.41%
恒生港股通中小型股指數	2.18%	14.67%	37.94%	6.10%	14.43	2.40%
恒生港股通小型股指數	7.09%	25.34%	48.51%	16.98%	16.93	1.87%
恒生滬深港通AH股溢價指數	-0.38%	-4.53%	8.54%	-1.58%	9.60	3.28%
恒生滬深港通AH股精明指數	3.10%	9.70%	17.88%	6.79%	8.22	3.79%
恒生滬深港通細分行業龍頭指數	1.98%	9.56%	22.88%	4.06%	15.13	2.31%
恒生港股通中國內地銀行指數	3.52%	8.06%	1.72%	9.52%	4.61	6.17%
恒生港股通中國內地醫療保健指數	3.03%	12.73%	30.34%	5.05%	36.54	0.84%
恒生港股通新經濟指數	-3.66%	13.17%	62.96%	2.53%	33.01	1.12%
恒生港股通中國科技指數	-2.11%	19.09%	76.58%	9.74%	45.21	0.60%
<b>大灣區</b>						
恒生滬深港通大灣區綜合指數	0.45%	6.53%	26.00%	3.37%	19.75	1.76%
恒生港股通大灣區指數	2.80%	12.32%	29.95%	7.91%	18.76	2.22%
恒生A股通大灣區指數	-2.11%	3.43%	32.48%	-0.03%	19.50	1.52%
恒生滬深港通大灣區香港指數	7.03%	8.02%	6.14%	7.90%	17.27	3.49%
恒生滬深港通大灣區深莞惠指數	-2.09%	5.93%	30.57%	3.21%	19.65	1.43%
恒生滬深港通大灣區廣佛肇指數	0.67%	6.37%	33.84%	0.88%	15.91	2.11%
恒生滬深港通大灣區澳珠中江指數	4.79%	0.10%	10.94%	1.29%	36.07	1.50%
恒生滬深港通大灣區金融業指數	-1.18%	3.60%	19.62%	2.90%	17.01	2.16%
恒生滬深港通大灣區資訊科技業指數	-0.39%	3.59%	5.72%	1.94%	43.20	0.48%
恒生滬深港通大灣區工業指數	-2.15%	9.01%	43.24%	0.90%	33.31	1.07%
恒生滬深港通大灣區地產建築業指數	11.73%	3.15%	0.04%	7.51%	8.80	4.33%
恒生滬深港通大灣區消費品指數	-5.55%	4.49%	57.09%	-2.98%	34.81	0.99%
恒生滬深港通大灣區消費服務指數	4.96%	8.69%	15.67%	4.53%	48.42	1.25%
恒生滬深港通大灣區新經濟指數	-3.75%	5.87%	35.21%	0.05%	35.36	0.99%
恒生滬深港通大灣區基建運輸指數	5.91%	3.21%	3.24%	6.84%	10.91	3.61%
恒生滬深港通大灣區優質生活指數	-0.41%	7.30%	39.90%	2.29%	36.80	1.14%
恒生滬深港通大灣區區域龍頭指數	2.10%	6.17%	20.28%	4.57%	16.92	2.11%
恒生滬深港通大灣區質量成長指數	-1.22%	10.69%	29.91%	0.07%	25.25	1.56%
恒生滬深港通大灣區創新精選50指數	-6.68%	11.17%	40.50%	0.19%	49.86	0.50%
恒生滬深港通大灣區高股息率指數	9.00%	3.98%	-0.23%	6.91%	6.95	6.17%
<b>因子</b>						
恒生港股通高股息低波動指數	7.08%	9.70%	2.54%	9.76%	6.63	6.33%
恒生港股通質量成長低波動指數	2.40%	9.09%	21.94%	2.45%	15.44	2.68%
恒生港股通高股息率指數	8.64%	8.31%	2.99%	9.28%	7.28	5.83%
<b>因子指數</b>						
恒生增幅指數	8.41%	16.57%	40.74%	11.92%	14.63	2.30%
恒生高股息率指數	7.85%	9.91%	4.49%	8.97%	7.58	6.49%
恒生低波動指數	6.24%	8.02%	-5.11%	8.61%	7.66	4.75%
恒生中國高股息率指數	6.38%	10.08%	6.45%	8.15%	6.18	6.59%
恒生中國內地企業高股息率指數	8.08%	10.00%	6.18%	10.65%	6.53	5.66%
恒生大中型股價值智選指數	1.65%	7.70%	12.67%	4.59%	10.21	3.02%
恒生大中型股價值全選指數	1.72%	8.46%	14.22%	5.21%	10.51	3.08%
恒生大中型股動量智選指數	0.11%	10.54%	22.05%	4.73%	15.22	2.34%
恒生大中型股動量全選指數	0.35%	10.46%	21.22%	5.00%	14.62	2.43%
恒生大中型股質量智選指數	1.30%	10.68%	22.19%	6.13%	15.37	2.28%
恒生大中型股質量全選指數	1.41%	10.34%	21.15%	6.28%	14.50	2.41%
恒生大中型股股息率智選指數	3.25%	8.73%	10.90%	6.06%	10.85	3.35%
恒生大中型股股息率全選指數	2.88%	8.87%	13.51%	6.35%	10.53	3.41%
恒生大中型股低波動智選指數	1.93%	9.69%	16.47%	5.43%	13.00	2.81%
恒生大中型股低波動全選指數	1.88%	9.34%	16.28%	5.49%	12.28	2.93%
恒生大中型股規模智選指數	0.77%	9.38%	21.13%	4.26%	16.27	2.37%
恒生大中型股規模全選指數	1.05%	9.01%	19.69%	4.76%	13.52	2.69%



指數名稱	變化				市盈率 (倍)	股息率
	1個月	3個月	12個月	年初至今		
<b>ESG指數</b>						
恒生A股可持續發展企業基準指數	0.10%	7.81%	34.46%	3.86%	16.02	1.89%
恒生A股可持續發展企業指數	-1.55%	6.14%	28.07%	-0.25%	19.31	1.64%
恒生內地及香港可持續發展企業指數	2.60%	10.13%	19.96%	5.04%	17.72	2.50%
恒生可持續發展企業基準指數	4.79%	13.30%	17.47%	9.15%	19.47	2.57%
恒生可持續發展企業指數	5.47%	11.52%	8.46%	8.85%	20.73	3.19%
恒指ESG指數	3.64%	10.81%	10.69%	7.76%	17.14	2.66%
恒生國指ESG指數	0.50%	7.47%	9.02%	4.76%	11.99	2.61%
恒生國指ESG韓元對沖指數	0.50%	7.46%	6.72%	4.73%	-	-
恒生ESG50指數	4.80%	12.52%	16.06%	8.56%	19.40	2.65%
<b>行業指數</b>						
恒生消費品製造及服務業指數	-1.72%	12.75%	50.64%	1.59%	34.13	1.35%
恒生醫療保健指數	-0.98%	16.90%	40.78%	4.71%	65.85	0.67%
恒生互聯網科技業指數	-3.67%	13.28%	60.71%	6.73%	43.75	0.49%
恒生房地產基金指數	5.52%	4.12%	-8.52%	2.31%	-6.11	5.83%
恒生香港上市生物科技指數	-0.88%	20.05%	51.09%	4.82%	89.22	0.62%
恒生滬深港通生物科技50指數	-2.89%	15.54%	49.01%	-0.16%	71.15	0.43%
恒生滬深港創新藥精選50指數	-3.91%	14.64%	49.59%	-1.09%	91.94	0.35%
恒生A股防禦行業指數	-3.06%	14.57%	50.44%	1.09%	48.83	0.97%
恒生防禦行業指數	-2.12%	9.06%	33.77%	2.62%	28.89	1.58%
恒生滬深港通中國新基建指數	-6.31%	12.57%	53.14%	2.23%	49.67	0.53%
恒生滬深港電子商貿指數	5.85%	3.76%	24.19%	9.53%	48.13	0.35%
恒生滬深港新世代通訊指數	-3.38%	-0.06%	2.14%	-4.28%	28.02	1.30%
恒生滬深港科技精選50指數	-6.12%	4.65%	33.98%	0.87%	51.70	0.42%

所有資料來源: 恒生指數公司  
所有資料截至2021年2月26日



## 免責聲明

所有於此檔所載之資料僅供參考之用。恒生指數有限公司（「恒生指數公司」）致力確保於此文件所載之資料屬準確及可靠，惟恒生指數公司並不作出任何聲明或保證該等資料的準確性、完整性或可依賴性。任何人士因依賴此檔之任何內容，或因此檔所載任何資料之錯誤或遺漏而引致任何損害或損失，恒生指數公司概不承擔任何責任（不論是民事侵權行為責任或合約責任或其他）。此檔內容可不時作出更新而毋須另行通知。

恒指波幅指數及恒生國指波幅指數（「波幅指數」）是由恒生指數公司公佈。恒生指數公司與S&P Opco, LLC（「S&P」）已就維持及計算波幅指數達成協議。「Standard & Poor's」及「S&P」屬S&P的商標而恒生指數公司已獲授予許可使用。「VIX®」屬Cboe Global Markets, Inc（「CBOE」）的商標，S&P並已獲CBOE准許並已向恒生指數公司授予許可把該商標用於與波幅指數有關的用途。S&P及CBOE並不擁有、贊助、認可或推廣該波幅指數，S&P及CBOE亦無就投資基於該波幅指數的產品或依賴波幅指數作任何其他用途是否明智作出任何聲明。S&P、CBOE及恒生指數公司均無須就該波幅指數或其任何數值的任何錯誤或遺漏負任何責任。

恒生滬深港新世代通訊指數及恒生滬深港電子商貿指數（「指數」）是由恒生指數公司公佈。恒生指數公司與FactSet（「FactSet」）已就使用FactSet Revere Business Industry Classification System（「RBICS」）的數據作為維持及計算指數的部分數據達成協議。「FactSet」及「RBICS」屬FactSet的商標而恒生指數公司已獲授予許可使用。FactSet並不擁有、贊助、認可或推廣該指數，FactSet亦無就投資基於該指數的產品或依賴指數作任何其他用途是否明智作出任何聲明。FactSet及恒生指數公司均無須就該指數或其任何數值的任何錯誤或遺漏負任何責任。

所有於此檔所載之資料均不代表恒生指數公司對任何投資作出明示或暗示的建議或推介。投資涉及風險，任何人士如有投資之需求，應根據其本身的投資目的、財務狀況及獨特需要作出決定，並諮詢獨立投資意見。投資者需注意投資項目之價值可升亦可跌，而過往之表現亦不一定反映未來之表現。

© 恒生指數有限公司2021。版權所有。