



恒生科技指數

2026年4月

恒生科技指數代表經篩選後最大30間與科技主題高度相關的香港上市公司。

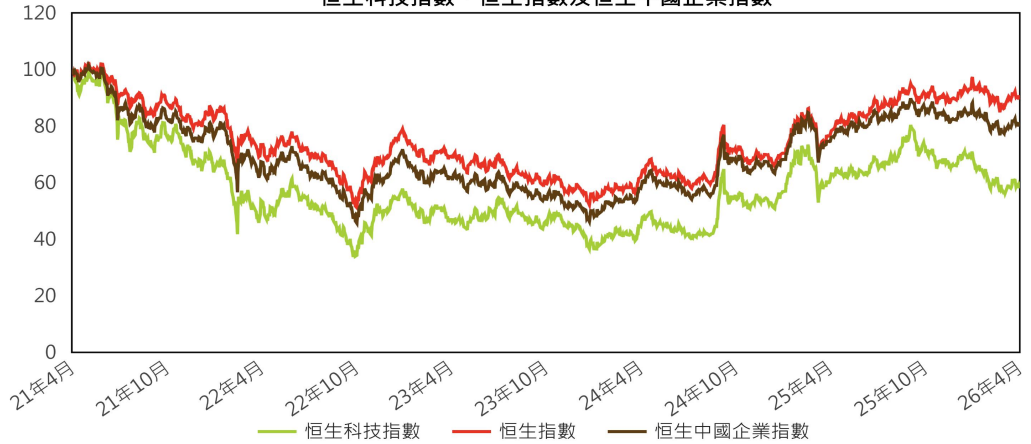
特點

- 指數由30間最大的香港上市科技企業組成，成份股需滿足以下條件
- 屬於工業、非必需性消費業、醫療保健業、金融業或資訊科技業；
- 業務與精選科技主題高度相關：智能化、雲端、數碼、電子商貿、金融科技或互聯網（包括移動通訊）；及
- 被視為具創新性，比如利用科技平台進行營運、積極投入研究發展及擁高收入增長
- 採用流通市值加權法計算，並為每隻成份股的比重上限設定為8%

資料概覽

推出日期	2020年7月27日
基日	2014年12月31日
基值	3,000
成份股檢討週期	每季
指數發佈	每2秒
貨幣	港幣
股息累計指數	有
成份股數目	30
指數代號	
彭博資訊	HSTECH
路孚特	.HSTECH
聯絡我們	
電郵	info@hsi.com.hk

恒生科技指數、恒生指數及恒生中國企業指數



以上數據以100.00為基準重新計算。所有於指數發佈日之前的相關資訊均透過回溯測試計算，回溯測試表現僅反映假設性歷史表現。

指數表現

指數	指數水平	變動 (百分比)						
		1個月	3個月	6個月	1年	3年*	5年*	年初至今
恒生科技指數	4,871.32	+4.76	-14.81	-17.55	-4.25	+7.68	-10.14	-11.69
恒生指數	25,776.53	+3.99	-5.88	-0.50	+16.53	+9.02	-2.14	+0.57
恒生中國企業指數	8,681.83	+3.67	-6.82	-5.31	+7.50	+9.01	-4.32	-2.60

*年化

指數基本分析

指數	股息率 (百分比)	市價/盈利率(倍)	波幅* (百分比)		
			1年	3年	5年
恒生科技指數	1.01	30.80	26.59	34.18	38.95
恒生指數	3.04	14.08	18.47	23.74	25.04
恒生中國企業指數	2.85	12.62	19.11	25.86	28.11

*波幅以過去12個月、36個月和60個月每日回報計算

相關系數

指數	恒生科技指數	恒生指數	恒生中國企業指數
恒生科技指數	1.00	0.91	0.93
恒生指數	-	1.00	0.98
恒生中國企業指數	-	-	1.00

所有數據截至2026年4月30日

ESG 特點

ESG 表現指標	恒生科技指數
指數ESG評分	57.22

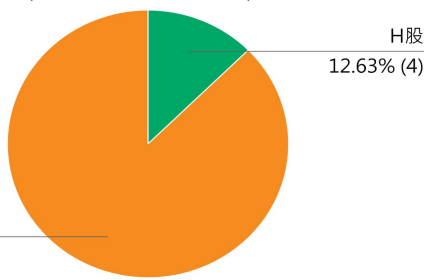
ESG特點數據截至2026年3月31日。ESG分數是由香港品質保證局編制的整體可持續發展表現分數。該分數以1到100的等級提供，1分為最低，100分為最高。



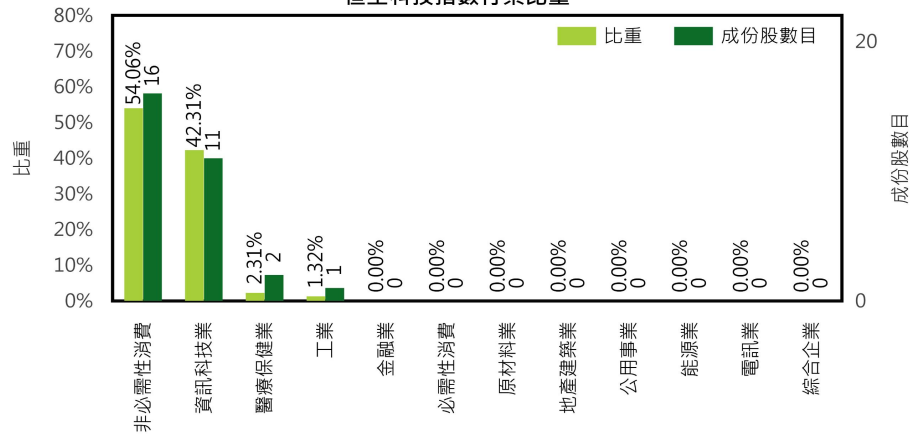
成份股

股票號碼	國際證券號碼	公司名稱	行業分類	股份類別	比重(%)
3690	KYG596691041	美團 - W	非必需性消費	其他香港上市內地公司	8.81
0981	KYG8020E1199	中芯國際	資訊科技業	其他香港上市內地公司	8.68
1211	CNE100000296	比亞迪股份	非必需性消費	H股	8.53
9988	KYG017191142	阿里巴巴 - W	非必需性消費	其他香港上市內地公司	7.48
9999	KYG6427A1022	網易 - S	資訊科技業	其他香港上市內地公司	7.44
1810	KYG9830T1067	小米集團 - W	資訊科技業	其他香港上市內地公司	7.36
0700	KYG875721634	騰訊控股	資訊科技業	其他香港上市內地公司	7.33
9618	KYG8208B1014	京東集團 - SW	非必需性消費	其他香港上市內地公司	5.40
9888	KYG070341048	百度集團 - SW	非必需性消費	其他香港上市內地公司	4.28
1024	KYG532631028	快手 - W	非必需性消費	其他香港上市內地公司	3.78
9961	KYG9066F1019	攜程集團 - S	非必需性消費	其他香港上市內地公司	2.94
9868	KYG982AW1003	小鵬集團 - W	非必需性消費	其他香港上市內地公司	2.89
2015	KYG5479M1050	理想汽車 - W	非必需性消費	其他香港上市內地公司	2.74
1347	HK0000218211	華虹半導體	資訊科技業	其他香港上市內地公司	2.65
9660	KYG4602S1057	地平線機器人 - W	資訊科技業	其他香港上市內地公司	2.48
0992	HK0992009065	聯想集團	資訊科技業	其他香港上市內地公司	2.32
0020	KYG8062L1041	商湯 - W	資訊科技業	其他香港上市內地公司	1.98
0300	CNE100006M58	美的集團	非必需性消費	H股	1.62
6690	CNE1000048K8	海爾智家	非必需性消費	H股	1.55
9626	KYG1098A1013	哩哩哩 - W	非必需性消費	其他香港上市內地公司	1.55
6618	KYG5074A1004	京東健康	醫療保健業	其他香港上市內地公司	1.49
2382	KYG8586D1097	舜宇光學科技	工業	其他香港上市內地公司	1.32
9863	CNE100005K77	零跑汽車	非必需性消費	H股	0.94
0241	BMG0171K1018	阿里健康	醫療保健業	其他香港上市內地公司	0.82
0268	KYG525681477	金蝶國際	資訊科技業	其他香港上市內地公司	0.75
9866	KYG6525F1028	蔚來 - SW	非必需性消費	其他香港上市內地公司	0.75
0780	KYG8918W1069	同程旅行	非必需性消費	其他香港上市內地公司	0.73
3888	KYG5264Y1089	金山軟件	資訊科技業	其他香港上市內地公司	0.70
0285	HK0285041858	比亞迪電子	資訊科技業	其他香港上市內地公司	0.61
1698	KYG875771134	騰訊音樂 - SW	非必需性消費	其他香港上市內地公司	0.06
合共					100.00

股份類別比重
(括號內數字為成份股數目)



恒生科技指數行業比重



由於進位關係，比重之總和可能與總值略有出入。

重要聲明

此文件所載之資料僅供參考之用。恒生指數有限公司(「恒生指數公司」)致力確保此文件所載之資料準確及可靠，惟恒生指數公司對此文件所載之任何資料的準確性、完整性或可依賴性不作出任何保證或聲明，並對任何人因依賴此文件所載之任何內容，或因此文件所載任何內容之錯誤或遺漏而引致的任何性質的損害或損失不承擔任何責任(不論是侵權行為或合同或其他)。此文件所載之內容可不時作出更改而無需另行通知。此文件所載之資料均不代表恒生指數公司對任何投資作出明示或暗示的建議或推介，投資涉及風險，潛在投資者不應僅單獨基於此文件所提供的資料而作出任何投資決定，而應尋求獨立的投資建議，以確保他們作出的任何決定是基於他們自己的投資目標、財務狀況及其他特定需要。潛在投資者應注意證券和投資項目之價值可升亦可跌，而過往之表現亦不一定反映未來之表現。

恒生指數公司為恒生銀行有限公司的附屬公司，而恒生銀行有限公司為滙豐控股有限公司(「滙豐集團」)旗下的成員之一，恒生指數公司與滙豐集團其他成員之間可能存在潛在利益衝突，為管理實際或潛在的利益衝突，恒生指數公司已制定政策及/或程序以辨識及管理與其指數的創建、提交和管理有關及/或恒生指數公司與滙豐集團其他成員之間可能存在的利益衝突，為減少及避免此類利益衝突，恒生指數公司及滙豐集團其他成員均擁有獨立的管理架構，且各實體均獨立及依公平原則行事。