



恒生港股通高股息率指數

2024年3月

恒生港股通高股息率指數旨在反映可通過港股通買賣的香港上市且擁有高股息證券的整體表現。

特點

- 該指數從香港上市大型公司中挑選50隻股息率最高的股票，這些股票的價格波動相對較低及於最近三個財政年度有持續派息記錄，且可經港股通買賣。
- 該指數可以為追求穩定現金收益投資組合的投資者提供基準及讓發行商開發相關投資策略的指數掛鈎產品。
- 指數採用淨股息率加權法計算，並為每隻成份股設定百分之十的比重上限。

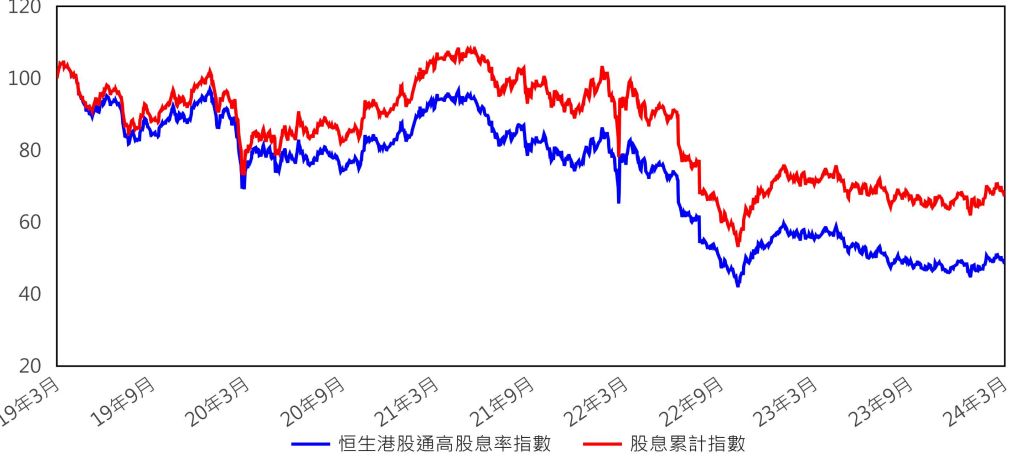
資料概覽

推出日期	2019年11月18日
指數追溯至	2019年11月18日
基日	2014年12月31日
基值	3,000
成份股檢討週期	每半年
指數發佈	每2秒
貨幣	港幣
股息累計指數	有
成份股數目	50
恒指股息點指數	76.40

指數代號

彭博資訊	HSSCHKY
路孚特	.HSSCHKY
聯絡我們	
電郵	info@hsi.com.hk

恒生港股通高股息率指數及其股息累計指數



以上數據以100.00為基準重新計算。所有於指數發佈日之前的相關資訊均透過回溯測試計算，回溯測試表現僅反映假設性歷史表現。

指數表現

指數	指數水平	變動 (百分比)						
		1個月	3個月	6個月	1年	3年	5年	年初至今
恒生港股通高股息率指數	1,763.28	-1.65	-1.26	-1.34	-13.31	-48.42	-51.96	-1.26
股息累計指數	3,042.87	-1.53	-1.13	-0.53	-5.83	-36.18	-33.40	-1.13

指數基本分析

指數	股息率 (百分比)	市價/盈利率(倍)	波幅* (百分比)
恒生港股通高股息率指數	8.32	6.00	18.33

*波幅以過去12個月每日回報計算

所有數據截至2024年3月28日

重要聲明：

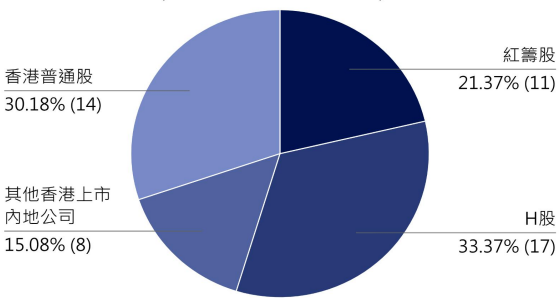
所有於此文件所載之資料僅供參考之用。恒生指數有限公司（「恒生指數公司」）致力確保上述資料屬準確及可靠，惟恒生指數公司並不作出任何聲明或保證該等資料的準確性、完整性或可依賴性。任何人士因依賴此文件之任何內容，或因此文件所載任何資料之錯誤或遺漏而引致任何損害或損失，恒生指數公司概不承擔任何責任（不論是民事侵權行為責任或合約責任或其他）。此文件內容可不時作出更新而毋須另行通知。投資涉及風險，投資者需注意投資項目之價值可升亦可跌，而過往之表現亦不一定反映未來之表現。此文件所載之資料，不擬提供專業意見，故不應賴以作此用途。任何人士如擬使用從此文件獲得之任何資料，應尋求適當之專業意見。



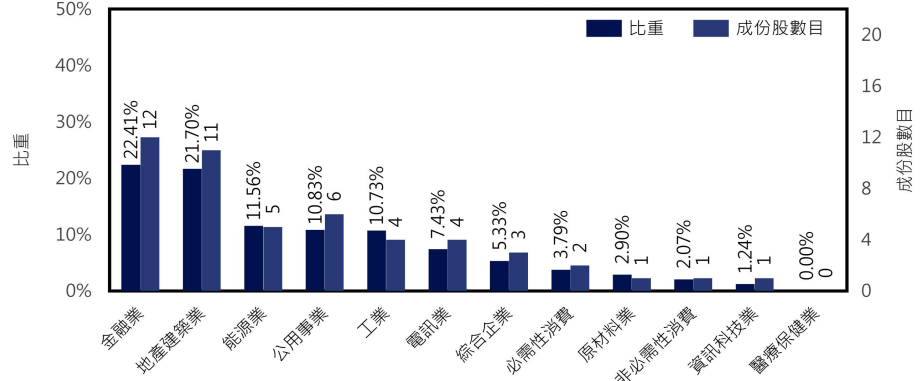
成份股

股票號碼	國際證券號碼	公司名稱	行業分類	股份類別	比重(%)
1308	KYG8187G1055	海豐國際	工業	香港普通股	5.52
1378	KYG211501005	中國宏橋	原材料業	其他香港上市內地公司	2.90
1171	CNE1000004Q8	兗礦能源	能源業	H股	2.84
0270	HK0270001396	粵海投資	公用事業	紅籌股	2.73
0008	HK0008011667	電訊盈科	電訊業	香港普通股	2.66
0101	HK0101000591	恒隆地產	地產建築業	香港普通股	2.48
0012	HK0012000102	恒基地產	地產建築業	香港普通股	2.33
0144	HK0144000764	招商局港口	工業	紅籌股	2.33
0914	CNE1000001W2	海螺水泥	地產建築業	H股	2.26
1088	CNE1000002R0	中國神華	能源業	H股	2.25
0123	HK0000745908	越秀地產	地產建築業	紅籌股	2.22
0883	HK0883013259	中國海洋石油	能源業	紅籌股	2.22
0384	BMG2109G1033	中國燃氣	公用事業	其他香港上市內地公司	2.20
0386	CNE1000002Q2	中國石油化工股份	能源業	H股	2.15
0998	CNE1000001Q4	中信銀行	金融業	H股	2.14
3988	CNE1000001Z5	中國銀行	金融業	H股	2.13
0267	HK0267001375	中信股份	綜合企業	紅籌股	2.11
0857	CNE1000003W8	中國石油股份	能源業	H股	2.09
0939	CNE1000002H1	建設銀行	金融業	H股	2.09
6110	KYG8924B1041	滔搏	非必需性消費	其他香港上市內地公司	2.07
2388	HK2388011192	中銀香港	金融業	香港普通股	2.03
6186	KYG2121Q1055	中國飛鶴	必需性消費	其他香港上市內地公司	2.03
3328	CNE100000205	交通銀行	金融業	H股	2.00
1398	CNE1000003G1	工商銀行	金融業	H股	1.98
6818	CNE100001QW3	中國光大銀行	金融業	H股	1.97
0868	KYG9828G1082	信義玻璃	工業	其他香港上市內地公司	1.96
1288	CNE100000Q43	農業銀行	金融業	H股	1.95
0083	HK0083000502	信和置業	地產建築業	香港普通股	1.94
1972	HK0000063609	太古地產	地產建築業	香港普通股	1.90
0017	HK0000608585	新世界發展	地產建築業	香港普通股	1.87
0001	KYG217651051	長和	綜合企業	香港普通股	1.83
0016	HK0016000132	新鴻基地產	地產建築業	香港普通股	1.78
0941	HK0941009539	中國移動	電訊業	紅籌股	1.78
1044	KYG4402L1510	恒安國際	必需性消費	其他香港上市內地公司	1.76
1109	KYG2108Y1052	華潤置地	地產建築業	紅籌股	1.72
1658	CNE1000029W3	郵儲銀行	金融業	H股	1.67
2318	CNE1000003X6	中國平安	金融業	H股	1.66
0006	HK0006000050	電能實業	公用事業	香港普通股	1.64
0688	HK0688002218	中國海外發展	地產建築業	紅籌股	1.64
2601	CNE1000009Q7	中國太保	金融業	H股	1.63
0762	HK0000049939	中國聯通	電訊業	紅籌股	1.59
3311	KYG216771363	中國建築國際	地產建築業	紅籌股	1.56
1038	BMG2178K1009	長江基建集團	公用事業	香港普通股	1.54
0392	HK0392044647	北京控股	公用事業	紅籌股	1.47
0019	HK0019000162	太古股份公司A	綜合企業	香港普通股	1.40
0728	CNE1000002V2	中國電信	電訊業	H股	1.39
0002	HK0002007356	中電控股	公用事業	香港普通股	1.25
0992	HK0992009065	聯想集團	資訊科技業	其他香港上市內地公司	1.24
2328	CNE100000593	中國財險	金融業	H股	1.16
1882	KYG4232C1087	海天國際	工業	其他香港上市內地公司	0.92
				合共	100.00

股份類別比重
(括號內數字為成份股數目)



恒生港股通高股息率指數行業比重



由於進位關係，比重之總和可能與總值略有出入。