



恒生港股通大灣區指數

2025年3月

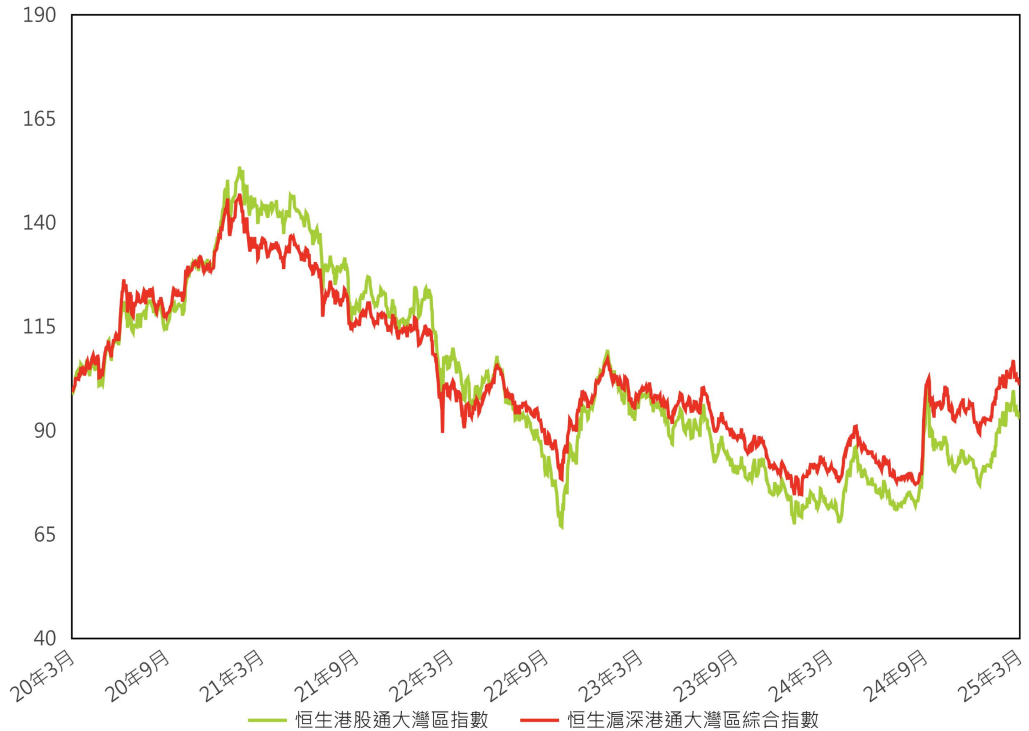
恒生港股通大灣區指數旨在反映於粵港澳大灣區營運的香港上市公司的表現，而這些公司須符合港股通資格。

特點

- 恒生港股通大灣區指數的選股範疇涵蓋所有恒生滬深港通大灣區綜合指數中於香港主板作主要上市的成份股。
- 選股範疇當中累計總市值之首95%的證券會被挑選為成份股。
- 恒生滬深港通大灣區綜合指數以流通市值加權法計算，並為每隻成份股的比重上限設定為15%

資料概覽

推出日期	2018年10月8日
指數追溯至	2014年12月31日
基日	2014年12月31日
基值	3,000
成份股檢討週期	每半年
指數發佈	每2秒
貨幣	港幣
股息累計指數	有
成份股數目	57
指數代號	
路孚特	.HSSCBBA
聯絡我們	
電郵	info@hsi.com.hk



以上數據以100.00為基準重新計算。所有於指數發佈日之前的相關資訊均透過回溯測試計算，回溯測試表現僅反映假設性歷史表現。

指數表現

指數	指數水平	變動 (百分比)						
		1個月	3個月	6個月	1年	3年	5年	年初至今
恒生港股通大灣區指數	3,598.20	+1.40	+11.82	+1.61	+30.02	-13.10	-7.29	+11.82
恒生滬深港通大灣區綜合指數	4,405.97	+0.36	+5.95	+3.00	+25.68	+1.23	+0.96	+5.95

指數基本分析

指數	股息率 (百分比)	市價/盈利率 (倍)	波幅* (百分比)
恒生港股通大灣區指數	3.33	14.13	27.04

*波幅以過去12個月每日回報計算

所有數據截至2025年3月31日

重要聲明

此文件所載之資料僅供參考之用。恒生指數有限公司（「恒生指數公司」）致力確保此文件所載之資料屬準確及可靠。惟恒生指數公司對此文件所載之任何資料的準確性、完整性或可依賴性不作出任何保證或聲明，並對任何人因依賴此文件所載之任何內容，或因此文件所載任何內容之錯誤或遺漏而引致的任何性質的損害或損失不承擔任何責任（不論是侵權行為或合同或其他）。此文件所載之內容可不時作出更改而無需另行通知。此文件所載之資料均不代表恒生指數公司對任何投資作出明示或暗示的建議或推介。投資涉及風險。潛在投資者不應僅單獨基於此文件所提供的資料而作出任何投資決定，而應尋求獨立的投資建議，以確保他們作出的任何決定是基於他們自己的投資目標、財務狀況及其他特定需要。潛在投資者需注意證券和投資項目之價值可升亦可跌，而過往之表現亦不一定反映未來之表現。恒生指數公司為恒生銀行有限公司的附屬公司，而恒生銀行有限公司為滙豐控股有限公司（「滙豐集團」）旗下的成員之一。恒生指數公司與滙豐集團其他成員之間可能存在潛在利益衝突。為管理實際或潛在的利益衝突，恒生指數公司已制定政策及/或程序以辨識及管理與其指數的創建、提交和管理有關及/或恒生指數公司與滙豐集團其他成員之間可能存在的利益衝突。為減少及避免此類利益衝突，恒生指數公司及滙豐集團其他成員均擁有獨立的管理架構，且各實體均獨立及依公平原則行事。

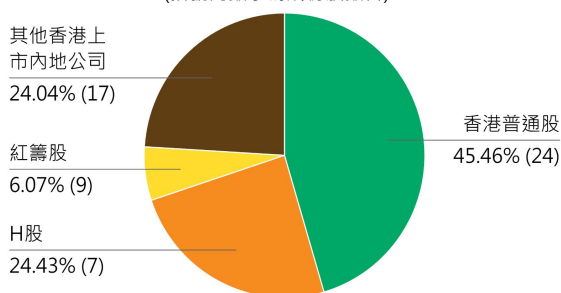


成份股 (首10位)

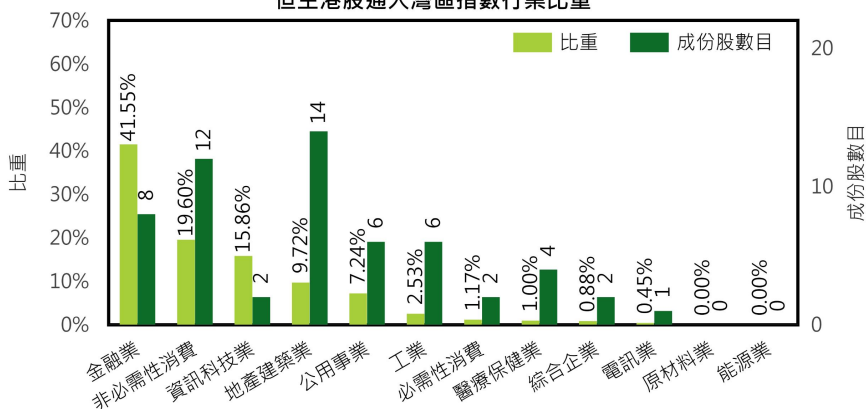
股票號碼	國際證券號碼	公司名稱	行業分類	股份類別	比重(%)
0700	KYG875721634	騰訊控股	資訊科技業	其他香港上市內地公司	14.91
1299	HK0000069689	友邦保險	金融業	香港普通股	14.43
1211	CNE100000296	比亞迪股份	非必需性消費	H股	10.27
0388	HK0388045442	香港交易所	金融業	香港普通股	9.88
2318	CNE1000003X6	中國平安	金融業	H股	7.39
3968	CNE1000002M1	招商銀行	金融業	H股	4.26
0002	HK0002007356	中電控股	公用事業	香港普通股	3.05
9868	KYG982AW1003	小鵬汽車 - W	非必需性消費	其他香港上市內地公司	3.03
2388	HK2388011192	中銀香港	金融業	香港普通股	2.77
0016	HK0016000132	新鴻基地產	地產建築業	香港普通股	2.55

股份類別比重

(括號內數字為成份股數目)



恒生港股通大灣區指數行業比重





恒生A股通大灣區指數

2025年3月

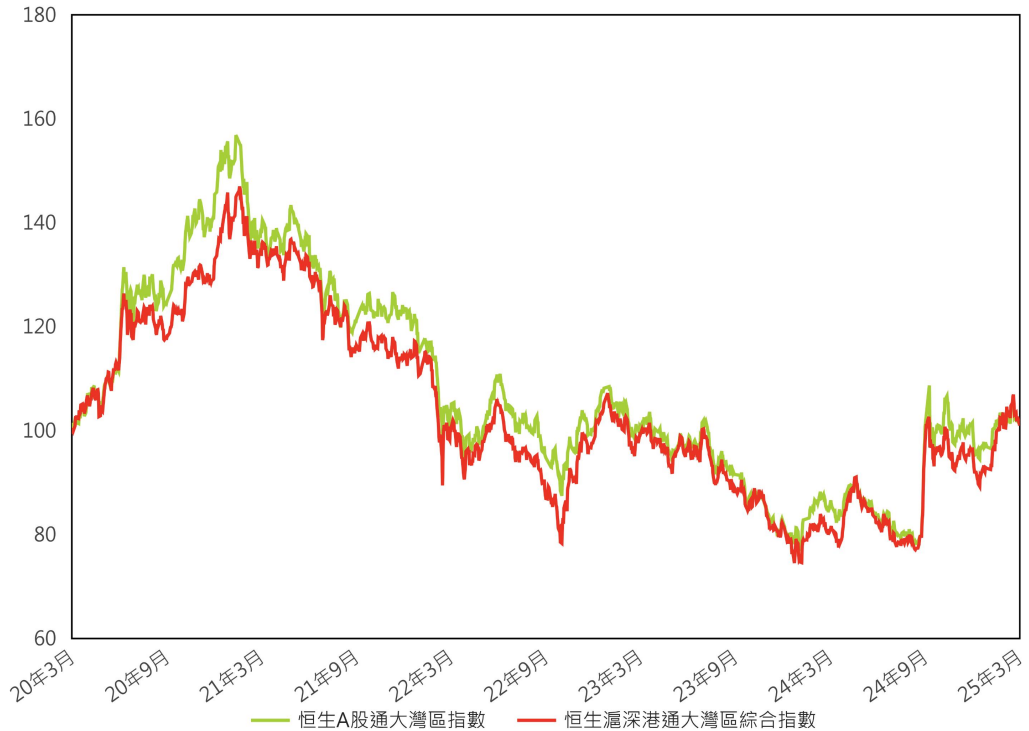
恒生A股通大灣區指數旨在反映於粵港澳大灣區營運的中國內地上市公司的表現，而這些公司須符合滬股通、深股通資格。

特點

- 恒生A股通大灣區指數的選股範疇涵蓋所有恒生滬深港通大灣區綜合指數中於上海或深圳主板作主要上市的成份股。
- 選股範疇當中累計總市值之首85%的證券會被挑選為成份股。
- 恒生A股通大灣區指數以流通市值加權法計算，並為每隻成份股的比重上限設定為10%。

資料概覽

推出日期	2019年4月15日
指數追溯至	2014年12月31日
基日	2014年12月31日
基值	3,000
成份股檢討週期	每半年
指數發佈	每2秒
貨幣	人民幣
股息累計指數	有
成份股數目	90
指數代號	.HSABA
路孚特	.HSABA
聯絡我們	
電郵	info@hsi.com.hk



以上數據以100.00為基準重新計算。所有於指數發佈日之前的相關資訊均透過回溯測試計算，回溯測試表現僅反映假設性歷史表現。

指數表現

指數	指數水平	變動 (百分比)						
		1個月	3個月	6個月	1年	3年	5年	年初至今
恒生A股通大灣區指數	4,224.93	+0.18	+1.62	+0.16	+19.21	-2.30	+1.18	+1.62
恒生滬深港通大灣區綜合指數	4,405.97	+0.71	+12.26	+6.08	+57.94	+2.47	+1.93	+12.26

指數基本分析

指數	股息率 (百分比)	市價/盈利率 (倍)	波幅* (百分比)
恒生A股通大灣區指數	2.61	15.01	22.98

*波幅以過去12個月每日回報計算

所有數據截至2025年3月31日

重要聲明

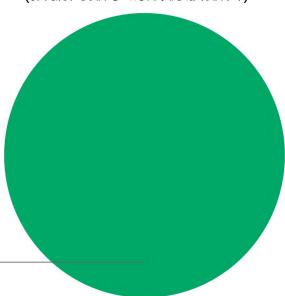
此文件所載之資料僅供參考之用。恒生指數有限公司(「恒生指數公司」)致力確保此文件所載之資料屬準確及可靠。惟恒生指數公司對此文件所載之任何資料的準確性、完整性或可依賴性不作出任何保證或聲明，並對任何人因依賴此文件所載之任何內容，或因此文件所載任何內容之錯誤或遺漏而引致的任何性質的損害或損失不承擔任何責任(不論是侵權行為或合同或其他)。此文件所載之內容可不時作出更改而無需另行通知。此文件所載之資料均不代表恒生指數公司對任何投資作出明示或暗示的建議或推介。投資涉及風險。潛在投資者不應僅單獨基於此文件所提供的資料而作出任何投資決定，而應尋求獨立的投資建議，以確保他們作出的任何決定是基於他們自己的投資目標、財務狀況及其他特定需要。潛在投資者需留意證券和投資項目之價值可升亦可跌，而過往之表現亦不一定反映未來之表現。恒生指數公司為恒生銀行有限公司的附屬公司，而恒生銀行有限公司為滙豐集團有限公司(「滙豐集團」)旗下的成員之一。恒生指數公司與滙豐集團其他成員之間可能存在潛在利益衝突。為管理實際或潛在的利益衝突，恒生指數公司已制定政策及/或程序以辨識及管理與其指數的創建、提交和管理有關及/或恒生指數公司與滙豐集團其他成員之間可能存在的利益衝突。為減少及避免此類利益衝突，恒生指數公司及滙豐集團其他成員均擁有獨立的管理架構，且各實體均獨立及依公平原則行事。



成份股 (首10位)

股票號碼	國際證券號碼	公司名稱	行業分類	股份類別	比重(%)
600036	CNE000001B33	招商銀行	金融業	A股	10.30
601318	CNE000001R84	中國平安	金融業	A股	10.26
000333	CNE100001QQ5	美的集團	非必需性消費	A股	8.65
002594	CNE100001526	比亞迪股份	非必需性消費	A股	7.63
600030	CNE000001DB6	中信証券	金融業	A股	5.45
000651	CNE0000001D4	格力電器	非必需性消費	A股	4.58
300124	CNE100000V46	匯川技術	工業	A股	2.89
300760	CNE100003G67	邁瑞醫療	醫療保健業	A股	2.87
000063	CNE000000TK5	中興通訊	資訊科技業	A股	2.48
000001	CNE000000040	平安銀行	金融業	A股	2.21

股份類別比重
(括號內數字為成份股數目)



恒生A股通大灣區指數行業比重

