恒生指數
HANG SENG INDEXES

恒指ESG增強精選指數

2025年3月

恒指ESG增強精選指數為定製指數，旨在透過國際視角將ESG元素加入恒生指數中。

特點

- 指數包括恒生指數(基礎指數)的成份股，並實施剔除機制以提高指數之ESG表現
- 成份股剔除基於三个方面：ESG風險評級、爭議性業務之參與度以及聯合國全球契約評分
- 指數是自由流通市值加權，並根據ESG風險評級傾斜。成份股之權重上限與基礎指數相同
- ESG風險評級、爭議性業務之參與度以及聯合國全球契約評分的數據提供商為Sustainalytics

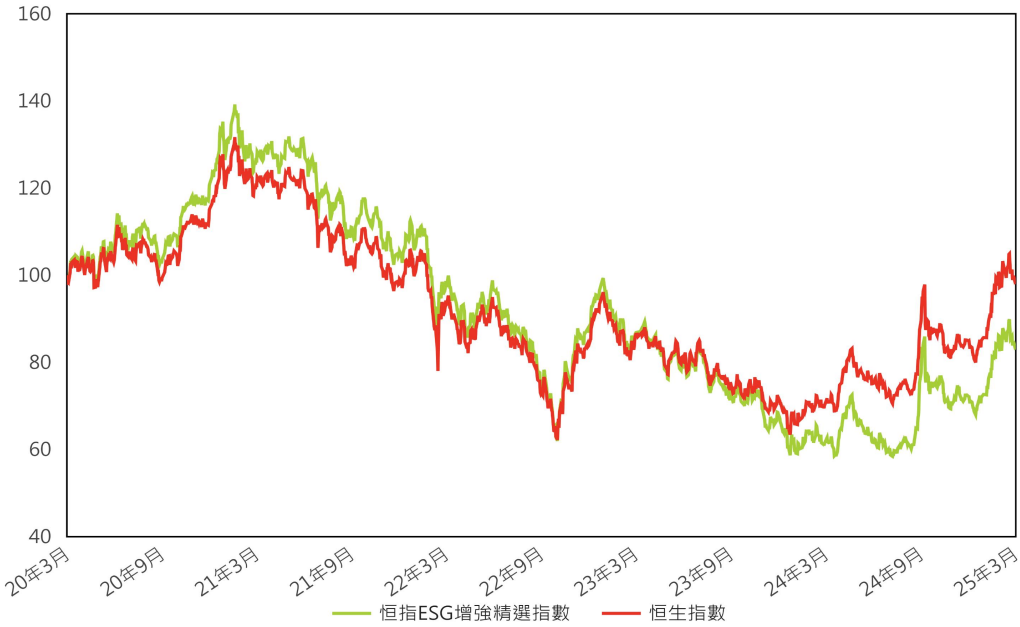

以上數據以100.00為基準重新計算。所有於指數發佈日之前的相關資訊均透過回溯測試計算，回溯測試表現僅反映假設性歷史表現。

資料概覽

推出日期	2021年11月29日
指數追溯至	2018年12月7日
基日	2018年12月7日
基值	6,000
成份股檢討週期	每季度
指數發佈	每2秒
貨幣	港幣
股息累計指數	有
成份股數目	69

指數代號

路孚特	.HSISUI
彭博資訊	HSISUI

聯絡我們

電郵	info@hsi.com.hk

指數表現

指數	指數水平	變動 (百分比)						
		1個月	3個月	6個月	1年	3年	5年	年初至今
恒指ESG增強精選指數	4,560.53	-0.02	+14.91	+6.93	+35.11	-14.81	-17.10	+14.91
恒生指數	23,119.58	+0.78	+15.25	+9.40	+39.77	+5.10	-2.05	+15.25

指數基本分析

指數	股息率 (百分比)	市價/盈利率(倍)	波幅* (百分比)
恒指ESG增強精選指數	3.42	13.38	28.66

*波幅以過去12個月每日回報計算

所有數據截至2025年3月31日

ESG 特點

ESG 表現指標	恒生指數	恒指ESG增強精選指數
指數ESG風險評級	23.80	18.08
ESG風險評級之減少 (相對於恒生指數)	-	5.72(24.03%)

ESG特點數據截至2025年3月31日。

聲明

此文件所載之資料僅供參考之用。恒生指數有限公司（「恒生指數公司」）致力確保此文件所載之資料屬準確及可靠，惟恒生指數公司對此文件所載之任何資料的準確性、完整性或可依賴性不作出任何保證或聲明，並對任何人因依賴此文件所載之任何內容，或因此文件所載任何內容之錯誤或遺漏而引致的任何性質的損害或損失不承擔任何責任（不論是侵權行為或合同或其他）。此文件所載之內容可不時作出更改而無需另行通知。

恒指ESG增強精選指數（「增強精選指數」）是由恒生指數公司公佈。恒生指數公司與Sustainalytics已就使用Sustainalytics的數據作為維持及計算增強精選指數的部分數據達成協議。Sustainalytics屬Sustainalytics的商標而恒生指數公司已獲授予許可使用。Sustainalytics並不擁有、贊助、認可或推廣增強精選指數，Sustainalytics亦無就投資基於增強精選指數的產品或依賴增強精選指數作任何其他用途是否明智作出任何聲明。Sustainalytics或恒生指數公司均無須就增強精選指數或其任何數值的任何錯誤或遺漏負任何責任。

此文件所載之資料均不代表恒生指數公司對任何投資作出明示或暗示的建議或推介。投資涉及風險。潛在投資者不應僅單獨基於此文件所提供的資料而作出任何投資決定，而應尋求獨立的投資建議，以確保他們作出的任何決定是基於他們自己的投資目標、財務狀況及其他特定需要。潛在投資者需注意證券和投資項目之價值可升亦可跌，而過往之表現亦不一定反映未來之表現。

恒生指數公司為恒生銀行有限公司的附屬公司，而恒生銀行有限公司為滙豐控股有限公司（「滙豐集團」）旗下的成員之一。恒生指數公司與滙豐集團其他成員之間可能存在潛在利益衝突。為管理實際或潛在的利益衝突，恒生指數公司已制定政策及/或程序以辨識及管理與其指數的創建、提交和管理有關及/或恒生指數公司與滙豐集團其他成員之間可能存在的利益衝突。為減少及避免此類利益衝突，恒生指數公司及滙豐集團其他成員均擁有獨立的管理架構，且各實體均獨立及依公平原則行事。

© 恒生指數有限公司2025，版權所有。

恒生指數
HANG SENG INDEXES

成份股 (首50位)

股票號碼	國際證券號碼	公司名稱	行業分類	股份類別	比重(%)
9988	KYG017191142	阿里巴巴 - W	非必需性消費	其他香港上市內地公司	7.99
1299	HK0000069689	友邦保險	金融業	香港普通股	7.82
1810	KYG9830T1067	小米集團 - W	資訊科技業	其他香港上市內地公司	7.77
0388	HK0388045442	香港交易所	金融業	香港普通股	7.28
2318	CNE1000003X6	中國平安	金融業	H股	7.26
3690	KYG596691041	美團 - W	非必需性消費	其他香港上市內地公司	5.28
0005	GB0005405286	滙豐控股	金融業	香港普通股	4.53
0823	HK0823032773	領展房產基金	地產建築業	香港普通股	4.20
2269	KYG970081173	藥明生物	醫療保健業	香港普通股	3.66
0016	HK0016000132	新鴻基地產	地產建築業	香港普通股	3.32
2020	KYG040111059	安踏體育	非必需性消費	其他香港上市內地公司	2.74
0939	CNE1000002H1	建設銀行	金融業	H股	2.48
9999	KYG6427A1022	網易 - S	資訊科技業	其他香港上市內地公司	2.42
0175	KYG3777B1032	吉利汽車	非必需性消費	其他香港上市內地公司	2.22
2388	HK2388011192	中銀香港	金融業	香港普通股	2.00
0992	HK0992009065	聯想集團	資訊科技業	其他香港上市內地公司	1.70
0688	HK0688002218	中國海外發展	地產建築業	紅籌股	1.53
1113	KYG2177B1014	長實集團	地產建築業	香港普通股	1.50
1211	CNE100000296	比亞迪股份	非必需性消費	H股	1.49
0941	HK0941009539	中國移動	電訊業	紅籌股	1.43
0011	HK0011000095	恒生銀行	金融業	香港普通股	1.27
2313	KYG8087W1015	申洲國際	非必需性消費	其他香港上市內地公司	1.00
2331	KYG5496K1242	李寧	非必需性消費	其他香港上市內地公司	1.00
1398	CNE1000003G1	工商銀行	金融業	H股	0.97
9618	KYG8208B1014	京東集團 - SW	非必需性消費	其他香港上市內地公司	0.95
3988	CNE1000001Z5	中國銀行	金融業	H股	0.90
2359	CNE100003F19	藥明康德	醫療保健業	H股	0.87
1109	KYG2108Y1052	華潤置地	地產建築業	紅籌股	0.73
1928	KYG7800X1079	金沙中國有限公司	非必需性消費	香港普通股	0.71
3968	CNE1000002M1	招商銀行	金融業	H股	0.68
1209	KYG2122G1064	華潤萬象生活	地產建築業	其他香港上市內地公司	0.66
1024	KYG532631028	快手 - W	非必需性消費	其他香港上市內地公司	0.65
1997	KYG9593A1040	九龍倉置業	地產建築業	香港普通股	0.64
2015	KYG5479M1050	理想汽車 - W	非必需性消費	其他香港上市內地公司	0.63
0066	HK0066009694	港鐵公司	非必需性消費	香港普通股	0.59
9961	KYG9066F1019	攜程集團 - S	非必需性消費	其他香港上市內地公司	0.57
2628	CNE1000002L3	中國人壽	金融業	H股	0.52
0012	HK0012000102	恒基地產	地產建築業	香港普通股	0.51
0669	HK0669013440	創科實業	非必需性消費	香港普通股	0.51
0003	HK0003000038	香港中華煤氣	公用事業	香港普通股	0.48
6618	KYG5074A1004	京東健康	醫療保健業	其他香港上市內地公司	0.47
1929	KYG211461085	周大福	非必需性消費	其他香港上市內地公司	0.46
1099	CNE100000FN7	國藥控股	醫療保健業	H股	0.45
9901	KYG6470A1168	新東方 - S	非必需性消費	其他香港上市內地公司	0.45
0101	HK0101000591	恒隆地產	地產建築業	香港普通股	0.38
0241	BMG0171K1018	阿里健康	醫療保健業	其他香港上市內地公司	0.37
1876	KYG1674K1013	百威亞太	必需性消費	香港普通股	0.35
0960	KYG5635P1090	龍湖集團	地產建築業	其他香港上市內地公司	0.33
0981	KYG8020E1199	中芯國際	資訊科技業	其他香港上市內地公司	0.32
0001	KYG217651051	長和	綜合企業	香港普通股	0.31

股份類別比重
(括號內數字為成份股數目)

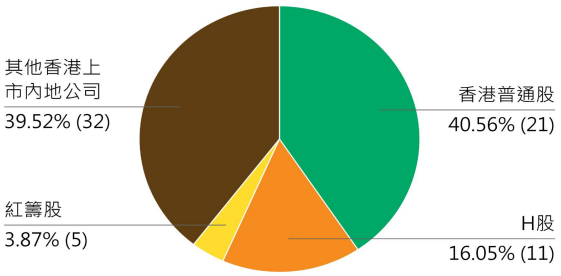

恒指ESG增強精選指數行業比重

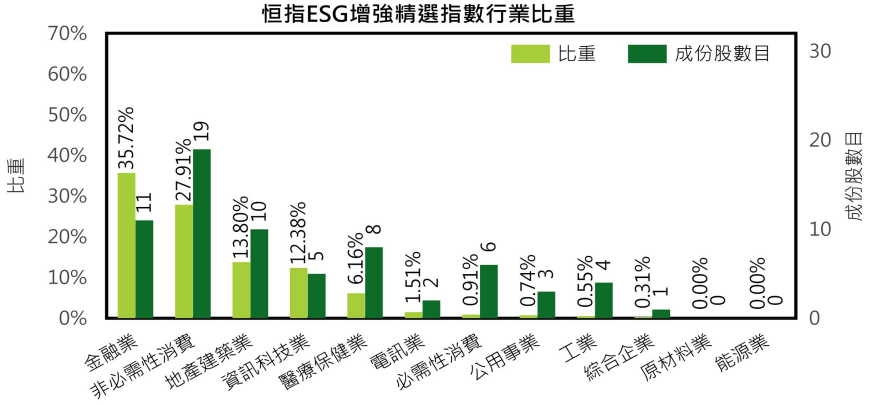

由於進位關係, 比重之總和可能與總值略有出入。

恒生銀行全資附屬機構