



恒生港股通高股息低波動指數

2026年2月

恒生港股通高股息低波動指數("港股通高息低波動指數")旨在反映可通過港股通買賣的香港上市高股息低波動證券的表現。

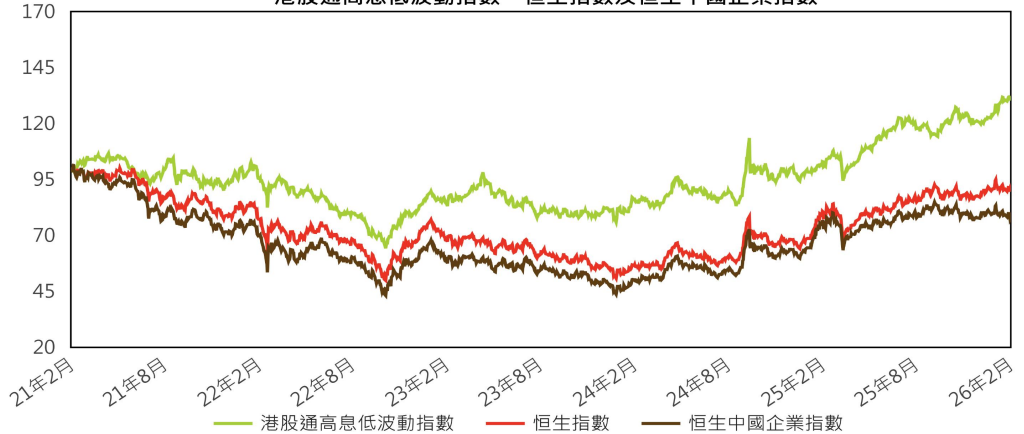
特點

- 在合資格透過港股通交易的證券中，50隻擁有連續3年派息紀錄的高股息低波動證券將獲挑選為成份股。
- 成份股於指數中的比重是根據淨股息率分配，從而提升指數的回報率。
- 為免指數偏重個別股份，設有百分之五的股份比重上限

資料概覽

推出日期	2017年5月8日
指數追溯至	2010年9月3日
基日	2010年9月3日
基值	3,000
成份股檢討週期	每半年
指數發佈	每2秒
貨幣	港幣
股息累計指數	有
成份股數目	49
指數代號	
路孚特	.HSHYL
聯絡我們	
電郵	info@hsi.com.hk

港股通高息低波動指數、恒生指數及恒生中國企業指數



以上數據以100.00為基準重新計算。所有於指數發佈日之前的相關資訊均透過回溯測試計算，回溯測試表現僅反映假設性歷史表現。

指數表現

指數	指數水平	變動 (百分比)						
		1個月	3個月	6個月	1年	3年	5年	年初至今
港股通高息低波動指數	4,917.72	+3.61	+7.20	+11.91	+31.02	+58.64	+32.87	+10.06
恒生指數	26,630.54	-2.76	+2.98	+6.19	+16.08	+34.59	-8.11	+3.90
恒生中國企業指數	8,859.49	-4.91	-2.96	-0.99	+5.25	+34.61	-21.23	-0.61

指數基本分析

指數	股息率 (百分比)	市價/盈利率(倍)	波幅* (百分比)
港股通高息低波動指數	5.59	8.55	15.95

*波幅以過去12個月每日回報計算

相關系數

指數	港股通高息低波動指數	恒生指數	恒生中國企業指數
港股通高息低波動指數	1.00	0.80	0.80
恒生指數	-	1.00	0.99
恒生中國企業指數	-	-	1.00

指數統計

指數	總市值 (百萬港元)	市值涵蓋率^ (百分比)	成交額涵蓋率^ (百分比)
港股通高息低波動指數	9,279,847	18.56	7.67

^ 比對香港交易所主板上市證券(不包括第二上市「外國公司」、「投資公司」及「特殊目的收購公司」)之市值或成交。

所有數據截至2026年2月27日

重要聲明

此文件所載之資料僅供參考之用。恒生指數有限公司(「恒生指數公司」)致力確保此文件所載之資料屬準確及可靠。惟恒生指數公司對此文件所載之任何資料的準確性、完整性或可依賴性不作出任何保證或聲明，並對任何人因依賴此文件所載之任何內容，或因此文件所載任何內容之錯誤或遺漏而引致的任何性質的損害或損失不承擔任何責任(不論是侵權行為或合同或其他)。此文件所載之內容可不時作出更改而無需另行通知。此文件所載之資料均不代表恒生指數公司對任何投資作出明示或暗示的建議或推介，投資涉及風險，潛在投資者不應僅單獨基於此文件所提供的資料而作出任何投資決定，而應尋求獨立的投資建議，以確保他們作出的任何決定是基於他們自己的投資目標、財務狀況及其他特定需要。潛在投資者需注意證券和投資項目之價值可升亦可跌，而過往之表現亦不一定反映未來之表現。恒生指數公司為恒生銀行有限公司的附屬公司，而恒生銀行有限公司為滙豐控股有限公司(「滙豐集團」)旗下的成員之一。恒生指數公司與滙豐集團其他成員之間可能存在潛在利益衝突。為管理實際或潛在的利益衝突，恒生指數公司已制定政策及/或程序以辨識及管理與其指數的創建、提交和管理有關及/或恒生指數公司與滙豐集團其他成員之間可能存在的利益衝突。為減少及避免此類利益衝突，恒生指數公司及滙豐集團其他成員均擁有獨立的管理架構，且各實體均獨立及依公平原則行事。

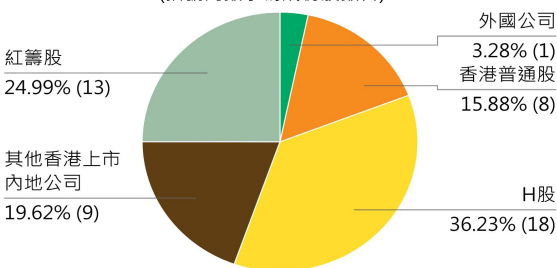


成份股

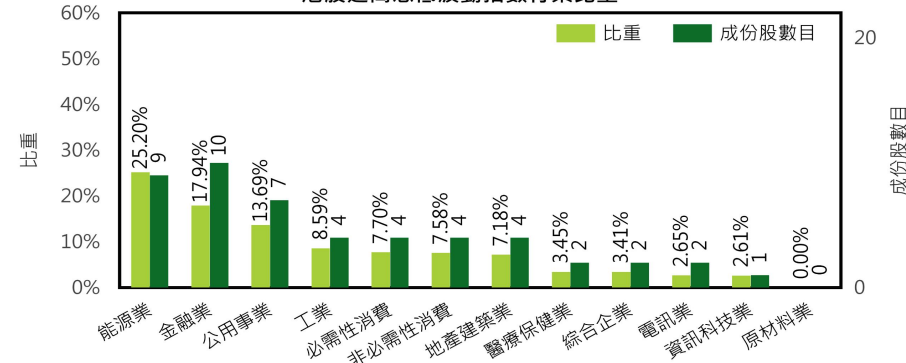
股票號碼	公司名稱	行業分類	股份類別	比重(%)
0639	首錫資源	能源業	其他香港上市內地公司	4.09
1171	兗礦能源	能源業	H股	3.71
3668	兗煤澳大利亞	能源業	外國公司	3.28
1898	中煤能源	能源業	H股	2.78
0303	VTECH HOLDINGS	資訊科技業	香港普通股	2.61
0152	深圳國際	工業	紅籌股	2.57
1398	工商銀行	金融業	H股	2.48
0386	中國石油化工股份	能源業	H股	2.45
1088	中國神華	能源業	H股	2.41
0883	中國海洋石油	能源業	紅籌股	2.37
0322	康師傅控股	必需性消費	其他香港上市內地公司	2.28
0144	招商局港口	工業	紅籌股	2.26
0857	中國石油股份	能源業	H股	2.25
3360	遠東宏信	金融業	其他香港上市內地公司	2.24
1044	恒安國際	必需性消費	其他香港上市內地公司	2.20
0598	中國外運	工業	H股	2.10
0006	電能實業	公用事業	香港普通股	2.07
0288	萬洲國際	必需性消費	香港普通股	2.06
6818	中國光大銀行	金融業	H股	2.06
0384	中國燃氣	公用事業	其他香港上市內地公司	2.04
2380	中國電力	公用事業	紅籌股	2.02
1186	中國鐵建	地產建築業	H股	2.00
0371	北控水務集團	公用事業	紅籌股	1.99
3998	波司登	非必需性消費	其他香港上市內地公司	1.98
2588	中銀航空租賃	非必需性消費	香港普通股	1.97
0836	華潤電力	公用事業	紅籌股	1.96
2388	中銀香港	金融業	香港普通股	1.95
0257	光大環境	公用事業	紅籌股	1.91
1113	長實集團	地產建築業	香港普通股	1.90
3306	江南布衣	非必需性消費	其他香港上市內地公司	1.90
2386	中石化煉化工程	能源業	H股	1.85
0267	中信股份	綜合企業	紅籌股	1.82
1800	中國交通建設	地產建築業	H股	1.74
2005	石四藥集團	醫療保健業	其他香港上市內地公司	1.74
0590	六福集團	非必需性消費	香港普通股	1.73
2666	環球醫療	醫療保健業	紅籌股	1.71
0135	昆侖能源	公用事業	紅籌股	1.70
3988	中國銀行	金融業	H股	1.70
2016	浙商銀行	金融業	H股	1.67
1199	中遠海運港口	工業	紅籌股	1.66
3328	交通銀行	金融業	H股	1.63
0001	長和	綜合企業	香港普通股	1.58
0939	建設銀行	金融業	H股	1.56
3311	中國建築國際	地產建築業	紅籌股	1.55
0998	中信銀行	金融業	H股	1.52
0941	中國移動	電訊業	紅籌股	1.48
0728	中國電信	電訊業	H股	1.17
0546	阜豐集團	必需性消費	其他香港上市內地公司	1.15
1658	郵儲銀行	金融業	H股	1.13
合共				100.00

股份類別比重

(括號內數字為成份股數目)



港股通高息低波動指數行業比重



由於進位關係, 比重之總和可能與總值略有出入。



指數表現 (年化)

指數	指數水平	變動 (百分比)		
		1年	3年	5年
港股通高息低波動指數	4,917.72	+31.02	+16.63	+5.85

指數基本分析 (年化)

指數	波幅* (百分比)		
	1年	3年	5年
港股通高息低波動指數	15.95	19.57	19.53

*波幅以過去12個月、36個月和60個月每日回報計算