



恒生高股息率指數

2025年11月

恒生高股息率指數旨在反映於香港上市的高息證券的整體表現。

特點

- 以淨股息率計算，位列首50隻的股份或房地產投資信託基金會被挑選為恒生高股息率指數的成份股。
- 成份股於指數中的比重是根據淨股息率分配，從而提升指數的回報率。
- 為免指數偏重個別股份，設有百分之十的股份比重上限

資料概覽

推出日期	2012年12月10日
指數追溯至	2007年6月29日
基日	2007年6月29日
基值	1,000
成份股檢討週期	每年
指數發佈	每2秒
貨幣	港幣
股息累計指數	有
成份股數目	50
恒指股息點指數	789.20

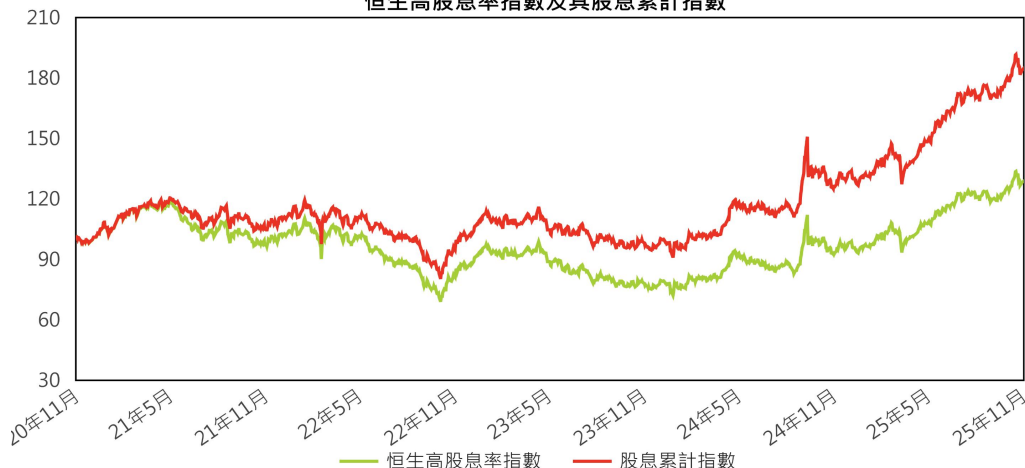
指數代號

彭博資訊	HSHDYI
路孚特	.HSHDYI

聯絡我們

電郵	info@hsi.com.hk
----	-----------------

恒生高股息率指數及其股息累計指數



以上數據以100.00為基準重新計算，所有於指數發佈日之前的相關資訊均透過回溯測試計算，回溯測試表現僅反映假設性歷史表現。

指數	指數水平	變動 (百分比)						
		1個月	3個月	6個月	1年	3年	5年	年初至今
恒生高股息率指數	1,285.07	+3.23	+6.16	+18.65	+37.29	+50.17	+28.18	+29.62
股息累計指數	3,776.33	+3.28	+7.94	+23.37	+45.65	+84.47	+83.83	+37.19

指數基本分析

指數	股息率 (百分比)	市價/盈利率(倍)	波幅* (百分比)
恒生高股息率指數	6.45	9.16	17.50

*波幅以過去12個月每日回報計算

相關系數

指數	恒生高股息率指數	恒生指數	恒生中國企業指數
恒生高股息率指數	1.00	0.85	0.85
恒生指數	-	1.00	0.99
恒生中國企業指數	-	-	1.00

指數統計

指數	總市值 (百萬港元)	市值涵蓋率 ^ (百分比)	成交額涵蓋率 ^ (百分比)
恒生高股息率指數	9,804,243	20.39	10.97

^ 比對香港交易所主板上市證券(不包括第二上市「外國公司」、「投資公司」及「特殊目的收購公司」)之市值或成交。

所有數據截至2025年11月28日

重要聲明

此文件所載之資料僅供參考之用。恒生指數有限公司(「恒生指數公司」)致力確保此文件所載之資料屬準確及可靠，惟恒生指數公司對此文件所載之任何資料的準確性、完整性或可依賴性不作出任何保證或聲明，並對任何人因依賴此文件所載之任何內容，或因此文件所載任何內容之錯誤或遺漏而引致的任何性質的損害或損失不承擔任何責任(不論是否侵權行為或合同或其他)。此文件所載之內容可不時作出更改而無需另行通知。此文件所載之資料均不代表恒生指數公司對任何投資作出明示或暗示的建議或推介。投資涉及風險。潛在投資者不應僅單憑基於此文件所提供的資料而作出任何投資決定，而應尋求獨立的投資建議，以確保他們作出的任何決定是基於他們自己的投資目標、財務狀況及其他特定需要。潛在投資者需注意證券和投資項目之價值可升亦可跌，而過往之表現亦不一定反映未來之表現。恒生指數公司為恒生銀行有限公司的附屬公司，而恒生銀行有限公司為滙豐控股有限公司(「滙豐集團」)旗下的成員之一。恒生指數公司與滙豐集團其他成員之間可能存在潛在利益衝突。為管理實際或潛在的利益衝突，恒生指數公司已制定政策及/或程序以辨識及管理與其指數的創建、提交和管理有關及/或恒生指數公司與滙豐集團其他成員之間可能存在的利益衝突。為減少及避免此類利益衝突，恒生指數公司及滙豐集團其他成員均擁有獨立的管理架構，且各實體均獨立及依公平原則行事。



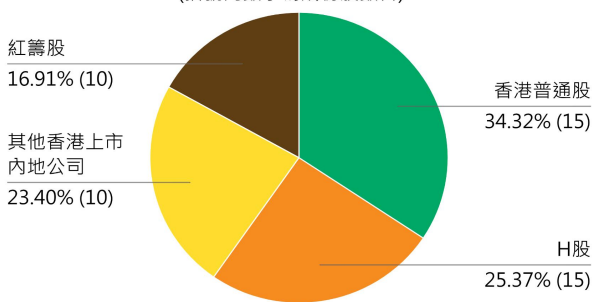
恒生指數

HANG SENG INDEXES

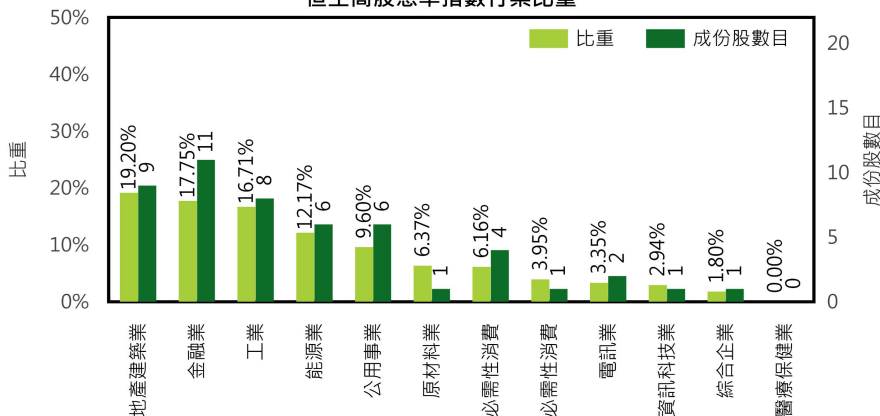
成份股

股票號碼	國際證券號碼	公司名稱	行業分類	股份類別	比重(%)
1378	KYG211501005	中國宏橋	原材料業	其他香港上市內地公司	6.37
0551	BMG988031446	裕元集團	非必需性消費	香港普通股	3.95
0101	HK0101000591	恒隆地產	地產建築業	香港普通股	3.10
0303	BMG9400S1329	VTECH HOLDINGS	資訊科技業	香港普通股	2.94
3360	HK0000077468	遠東宏信	金融業	其他香港上市內地公司	2.91
0014	HK0014000126	希慎興業	地產建築業	香港普通股	2.88
1919	CNE1000002J7	中遠海控	工業	H股	2.77
0316	BMG677491539	東方海外國際	工業	香港普通股	2.64
1908	KYG3165D1097	建發國際集團	地產建築業	其他香港上市內地公司	2.55
0152	BMG8086V1467	深圳國際	工業	紅籌股	2.54
0083	HK0083000502	信和置業	地產建築業	香港普通股	2.35
1171	CNE1000004Q8	兗礦能源	能源業	H股	2.28
0857	CNE1000003W8	中國石油股份	能源業	H股	2.26
1044	KYG4402L1510	恒安國際	必需性消費	其他香港上市內地公司	2.25
1308	KYG8187G1055	海豐國際	工業	香港普通股	2.25
0012	HK0012000102	恒基地產	地產建築業	香港普通股	2.18
0011	HK0011000095	恒生銀行	金融業	香港普通股	2.10
0257	HK0257001336	光大環境	公用事業	紅籌股	2.08
0008	HK00080011667	電訊盈科	電訊業	香港普通股	2.07
0883	HK0883013259	中國海洋石油	能源業	紅籌股	2.07
1088	CNE1000002R0	中國神華	能源業	H股	2.06
0683	BMG524401079	嘉里建設	地產建築業	其他香港上市內地公司	2.03
0384	BMG2109G1033	中國燃氣	公用事業	其他香港上市內地公司	2.02
0288	KYG960071028	萬洲國際	必需性消費	香港普通股	1.96
0267	HK0267001375	中信股份	綜合企業	紅籌股	1.80
1898	CNE100000528	中煤能源	能源業	H股	1.76
0148	KYG525621408	建滔集團	工業	其他香港上市內地公司	1.73
0386	CNE1000002Q2	中國石油化工股份	能源業	H股	1.73
1199	BMG2442N1048	中遠海運港口	工業	紅籌股	1.68
2388	HK2388011192	中銀香港	金融業	香港普通股	1.68
2318	CNE1000003X6	中國平安	金融業	H股	1.66
0868	KYG9828G1082	信義玻璃	工業	其他香港上市內地公司	1.58
0939	CNE1000002H1	建設銀行	金融業	H股	1.57
0144	HK0144000764	招商局港口	工業	紅籌股	1.52
0371	BMG0957L1090	北控水務集團	公用事業	紅籌股	1.52
0823	HK0823032773	領展房產基金	地產建築業	香港普通股	1.46
1398	CNE1000003G1	工商銀行	金融業	H股	1.45
1800	CNE1000002F5	中國交通建設	地產建築業	H股	1.45
0006	HK0006000050	電能實業	公用事業	香港普通股	1.43
3328	CNE100000205	交通銀行	金融業	H股	1.36
1038	BMG2178K1009	長江基建集團	公用事業	香港普通股	1.32
1288	CNE100000Q43	農業銀行	金融業	H股	1.30
0941	HK0941009539	中國移動	電訊業	紅籌股	1.28
6818	CNE100001QW3	中國光大銀行	金融業	H股	1.28
0392	HK0392044647	北京控股	公用事業	紅籌股	1.23
0998	CNE1000001Q4	中信銀行	金融業	H股	1.23
1988	CNE100000HF9	民生銀行	金融業	H股	1.20
3311	KYG216771363	中國建築國際	地產建築業	紅籌股	1.19
6186	KYG2121Q1055	中國飛鶴	必需性消費	其他香港上市內地公司	1.03
0220	KYG9222R1065	統一企業中國	必需性消費	其他香港上市內地公司	0.92
合共					100.00

股份類別比重
(括號內數字為成份股數目)



恒生高股息率指數行業比重





指數表現 (年化)

指數	指數水平	變動 (百分比)		
		1年	3年	5年
恒生高股息率指數	1,285.07	+37.29	+14.51	+8.63

指數基本分析 (年化)

指數	波幅* (百分比)		
	1年	3年	5年
恒生高股息率指數	17.50	20.10	20.07

*波幅以過去12個月、36個月和60個月每日回報計算