



恒生中國(香港上市)100指數

2025年4月

恒生中國(香港上市)100指數由市值最大的100家香港上市內地公司所組成，成份股包括H股、紅籌股及其他香港上市內地公司。指數提供一項全面量度內地公司在香港股票市場表現的指標。

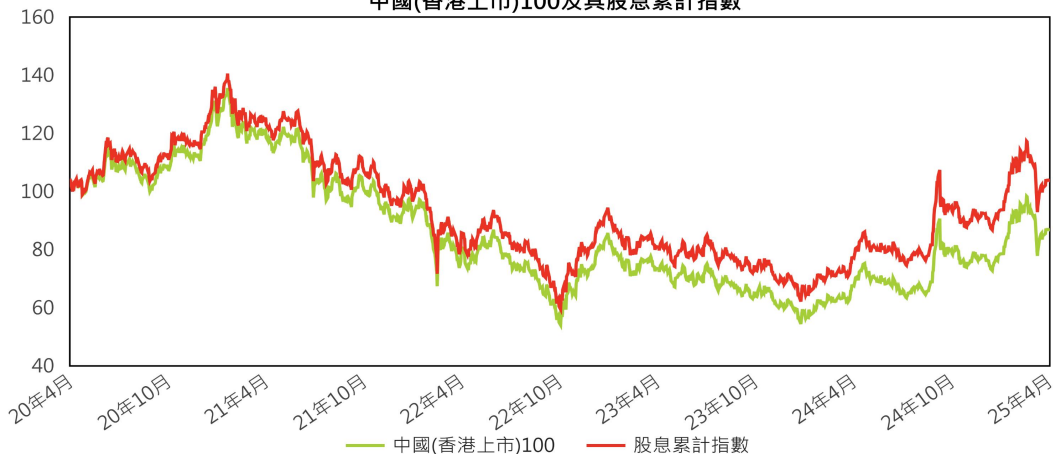
特點

- 此主題指數追蹤最大及成交最活躍的100隻香港上市內地公司之表現
- 恒生中國(香港上市)100指數提供一項涵蓋大型及中型內地公司，包括H股、紅籌股及其他香港上市內地公司表現的全面指標
- 成份股的比重上限設定為10%並經流通市值調整，以反映其可投資性

資料概覽

推出日期	2002年9月23日
指數追溯至	2000年1月3日
基日	2000年1月3日
基值	2,000
成份股檢討週期	每季度
指數發佈	每2秒
貨幣	港幣
股息累計指數	有
成份股數目	100
指數代號	
彭博資訊	HSML100
路孚特	.HSM100
聯絡我們	
電郵	info@hsi.com.hk

中國(香港上市)100及其股息累計指數



以上數據以100.00為基準重新計算。所有於指數發佈日之前的相關資訊均透過回溯測試計算，回溯測試表現僅反映假設性歷史表現。

指數表現

指數	指數水平	變動 (百分比)						
		1個月	3個月	6個月	1年	3年	5年	年初至今
中國(香港上市)100	6,489.57	-4.51	+10.99	+11.33	+29.07	+8.02	-16.51	+11.96
股息累計指數	13,964.79	-4.14	+11.45	+12.42	+35.22	+21.58	-0.05	+12.96

指數基本分析

指數	股息率 (百分比)	市價/盈利率(倍)	波幅* (百分比)
中國(香港上市)100	3.04	11.54	32.01

*波幅以過去12個月每日回報計算

相關系數

指數	中國(香港上市)100	恒生中國企業指數	恒生香港中資企業指數
中國(香港上市)100	1.00	1.00	0.91
恒生中國企業指數	-	1.00	0.91
恒生香港中資企業指數	-	-	1.00

指數統計

指數	總市值 (百萬港元)	市值涵蓋率 [^] (百分比)	成交額涵蓋率 [^] (百分比)
中國(香港上市)100	23,944,703	61.45	68.46

[^] 比對香港交易所主板上市證券(不包括第二上市「外國公司」、「投資公司」及「特殊目的收購公司」)之市值或成交。

所有數據截至2025年4月30日

重要聲明

此文件所載之資料僅供參考之用。恒生指數有限公司(「恒生指數公司」)致力確保此文件所載之資料屬準確及可靠，惟恒生指數公司對此文件所載之任何資料的準確性、完整性或可依賴性不作出任何保證或聲明，並對任何人因依賴此文件所載之任何內容，或因此文件所載任何內容之錯誤或遺漏而引致的任何性質的損害或損失不承擔任何責任(不論是侵權行為或合同或其他)。此文件所載之內容可不時作出更改而無需另行通知。此文件所載之資料均不代表恒生指數公司對任何投資作出明示或暗示的建議或推介。投資涉及風險。潛在投資者不應僅單獨基於此文件所提供的資料而作出任何投資決定，而應尋求獨立的投資建議，以確保他們作出的任何決定是基於他們自己的投資目標、財務狀況及其他特定需要。潛在投資者需注意證券和投資項目之價值可升亦可跌，而過往之表現亦不一定反映未來之表現。恒生指數公司為恒生銀行有限公司的附屬公司，而恒生銀行有限公司為滙豐控股有限公司(「滙豐集團」)旗下的成員之一。恒生指數公司與滙豐集團其他成員之間可能存在潛在利益衝突。為管理實際或潛在的利益衝突，恒生指數公司已制定政策及/或程序以辨識及管理與其指數的創建、提交和管理有關及/或恒生指數公司與滙豐集團其他成員之間可能存在的利益衝突。為減少及避免此類利益衝突，恒生指數公司及滙豐集團其他成員均擁有獨立的管理架構，且各實體均獨立及依公平原則行事。

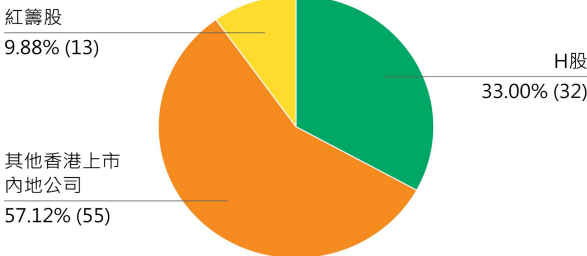


成份股 (首50位)

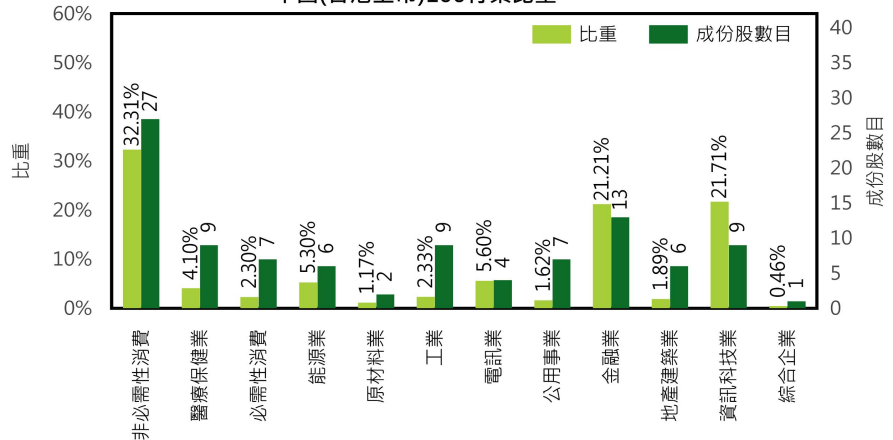
股票號碼	國際證券號碼	公司名稱	行業分類	股份類別	比重(%)
0700	KYG875721634	騰訊控股	資訊科技業	其他香港上市內地公司	9.96
9988	KYG017191142	阿里巴巴 - W	非必需性消費	其他香港上市內地公司	9.43
1810	KYG9830T1067	小米集團 - W	資訊科技業	其他香港上市內地公司	7.26
3690	KYG596691041	美團 - W	非必需性消費	其他香港上市內地公司	5.87
0939	CNE100002H1	建設銀行	金融業	H股	5.71
0941	HK0941009539	中國移動	電訊業	紅籌股	4.15
1211	CNE10000296	比亞迪股份	非必需性消費	H股	3.76
1398	CNE100003G1	工商銀行	金融業	H股	3.63
3988	CNE100001Z5	中國銀行	金融業	H股	3.00
2318	CNE100003X6	中國平安	金融業	H股	2.59
0883	HK0883013259	中國海洋石油	能源業	紅籌股	2.16
9618	KYG8208B1014	京東集團 - SW	非必需性消費	其他香港上市內地公司	1.85
0981	KYG8020E1199	中芯國際	資訊科技業	其他香港上市內地公司	1.74
3968	CNE100002M1	招商銀行	金融業	H股	1.37
1024	KYG532631028	快手 - W	非必需性消費	其他香港上市內地公司	1.28
9992	KYG7170M1033	泡泡瑪特	非必需性消費	其他香港上市內地公司	1.19
6160	KYG1146V1017	百濟神州	醫療保健業	其他香港上市內地公司	1.16
1288	CNE100000Q43	農業銀行	金融業	H股	1.15
2015	KYG5479M1050	理想汽車 - W	非必需性消費	其他香港上市內地公司	1.09
2020	KYG404111059	安踏體育	非必需性消費	其他香港上市內地公司	1.07
0857	CNE100003W8	中國石油股份	能源業	H股	1.04
9868	KYG982AW1003	小鵬汽車 - W	非必需性消費	其他香港上市內地公司	0.97
9999	KYG6427A1022	網易 - S	資訊科技業	其他香港上市內地公司	0.96
2628	CNE100002L3	中國人壽	金融業	H股	0.87
2899	CNE10000502	紫金礦業	原材料業	H股	0.84
0175	KYG3777B1032	吉利汽車	非必需性消費	其他香港上市內地公司	0.82
1088	CNE100002R0	中國神華	能源業	H股	0.82
0386	CNE100002Q2	中國石油化工股份	能源業	H股	0.79
2328	CNE10000593	中國財險	金融業	H股	0.78
1109	KYG2108Y1052	華潤置地	地產建築業	紅籌股	0.70
1801	KYG4818G1010	信達生物	醫療保健業	其他香港上市內地公司	0.66
9961	KYG9066F1019	攜程集團 - S	非必需性消費	其他香港上市內地公司	0.66
9888	KYG070341048	百度集團 - SW	非必需性消費	其他香港上市內地公司	0.61
0992	HK0992009065	聯想集團	資訊科技業	其他香港上市內地公司	0.60
9633	CNE100004272	農夫山泉	必需性消費	H股	0.60
0728	CNE100002V2	中國電信	電訊業	H股	0.58
2057	KYG9897K1058	中通快遞 - W	工業	其他香港上市內地公司	0.54
2319	KYG210961051	蒙牛乳業	必需性消費	其他香港上市內地公司	0.50
0998	CNE100001Q4	中信銀行	金融業	H股	0.49
3328	CNE10000205	交通銀行	金融業	H股	0.49
9926	KYG0146B1032	康方生物	醫療保健業	其他香港上市內地公司	0.48
0267	HK0267001375	中信股份	綜合企業	紅籌股	0.46
2601	CNE100009Q7	中國太保	金融業	H股	0.46
0762	HK0000049939	中國聯通	電訊業	紅籌股	0.45
6690	CNE1000048K8	海爾智家	非必需性消費	H股	0.45
0688	HK0688002218	中國海外發展	地產建築業	紅籌股	0.44
0788	CNE100006V65	中國鐵塔	電訊業	H股	0.41
1093	HK1093012172	石藥集團	醫療保健業	其他香港上市內地公司	0.41
2688	KYG3066L1014	新奧能源	公用事業	其他香港上市內地公司	0.40
1658	CNE1000029W3	郵儲銀行	金融業	H股	0.39

股份類別比重

(括號內數字為成份股數目)



中國(香港上市)100行業比重



由於進位關係，比重之總和可能與總值略有出入。