



恒生指數
HANG SENG INDEXES

恒生指數公司季刊

指數研究：恒生沪深港通大湾区综合指数

2018年 第二季

恒生银行全资附属机构

恒生指数系列

市值指数

恒生指数

恒生中国企业指数

恒生中国（香港上市）100指数

恒生中国（香港上市）25指数

恒生神州50指数

恒生香港中资企业指数

恒生综合指数

恒生综合行业指数

恒生综合市值指数

恒生外国公司综合指数

恒生环球综合指数

恒生H40参考指数

恒生香港35

恒生港股通非AH股公司指数

恒生港股通香港公司指数

恒生港股通中国内地公司指数

恒生沪深港通大湾区综合指数

恒生沪深港通AH股A指数

恒生沪深港通AH股A+H指数

恒生沪深港通AH股H指数

恒生港股通指数

恒生港股通中小型股指数

恒生港股通小型股指数

因子及策略指数

恒生A股行业龙头指数

恒生A股100强指数

恒生中国企业等权重指数

恒生中国企业精明指数

中证恒生沪港通AH股精明指数

恒生货币对冲指数系列

恒生股息点指数系列

恒生等权重指数

恒生期货指数系列

恒生期货短仓及杠杆指数系列

恒生增幅指数

恒生高股息率指数

恒生低波幅指数

恒生风险调控指数系列

恒生港股通高股息低波动指数

恒生港股通质量成长低波动指数

恒生短仓及杠杆指数系列

恒生沪深港通AH股溢价指数

恒生沪深港通AH股精明指数

恒指波幅指数

香港上市
内地上市
跨市场
符合互联互通交易资格

行业指数

恒生中国H股金融行业指数

恒生消费品制造及服务业指数

恒生医疗保健指数

恒生互联网科技业指数

恒生房地产基金指数

恒生港股通中国内地银行指数

恒生港股通新经济指数

恒生业务类别指数系列

恒生深港指数系列

可持续发展指数

恒生A股可持续发展企业基准指数

恒生A股可持续发展企业指数

恒生内地及香港可持续发展企业指数

恒生可持续发展企业基准指数

恒生可持续发展企业指数

固定收益产品指数

恒生通胀挂钩债券指数系列

恒生麦凯德iBoxx离岸人民币债券指数系列

香港上市
内地上市
跨市场
符合互联互通交易资格

公司简介

恒生指数有限公司（「恒生指数公司」）于1984年成立，乃恒生银行全资附属机构，为香港首屈一指的指数公司，所编算的指数涵盖香港及中国内地市场。

恒生指数公司负责编算及管理恒生指数系列。自1969年推出被视为香港股票市场指标的恒生指数开始，恒生指数公司一直站于市场最前线，并且推出不同系列的市场指标，协助投资者作出投资决定。

恒生指数系列分为五个类别 — 市值指数、因子及策略指数、行业指数、可持续发展指数及固定收益产品指数，并按指数成份股的上市地域分类为香港上市、跨市场及内地上市。

现时，恒生指数系列旗下共有超过400项实时及每日指数。展望未来，恒生指数公司将继续扩展其指数系列，以满足各类投资者对指数投资的不同需求。

如不愿再收到恒生指数有限公司的推广资讯，请电邮至 info@hsi.com.hk 并于主题上注明「取消订阅」或致电 (852) 2877 0704 与我们联系。

目录

重点

最新消息	2
指数消息	3
指数研究	5

指数资料

指数产品	10
指数表现	12
指数排名	15

其他资料

恒生行业分类系统	19
----------	----

恒生指数公司推出恒生沪深港通大湾区综合指数

恒生指数有限公司（「恒生指数公司」）于5月推出恒生沪深港通大湾区综合指数，覆盖于香港及/或中国内地上市、并主要于粤港澳大湾区（「大湾区」）营运的公司，以反映该等公司之整体表现。

该指数由250间成分股公司组成，选股范畴为合乎互联互通交易资格而主要于九市二区营运之港股及A股公司。

恒生指数有限公司董事兼研究及分析主管黄伟雄先生说：「无论在香港和中国内地，投资者愈来愈关心大湾区这个主题。我们推出恒生沪深港通大湾区综合指数，以迎合这项新市场发展。我们会继续因应大湾区之发展与规划，以恒生沪深港通大湾区综合指数为选股基础，研究及推出不同的主题指数，从而为市场提供开发指数挂钩产品的机会，结合实体经济与金融发展，协助推动大湾区的经济发展。」

恒生指数公司推出恒生货币对冲指数系列

恒生指数公司于5月推出恒生货币对冲指数系列（「指数系列」），旨在协助海外投资者管理及减低货币风险。

该指数系列以恒生指数及恒生中国企业指数为基础，包括4种对冲货币 — 人民币、欧罗、英镑及日圆，合共有8项货币对冲指数。新指数会以各对冲货币100%对冲指数成份股的基础货币，即港币。

恒生指数有限公司董事兼研究及分析主管黄伟雄先生表示：「恒生货币对冲指数系列可协助有兴趣的海外投资者减低投资海外所涉及的货币风险。我们会继续留意市场发展，并以不同基础指数及对冲货币编制更多指数，以配合投资者不断变化的需要。」

恒生指数公司公布恒生综合指数应否纳入外国公司、合订证券及不同投票权架构公司之咨询总结

恒生指数有限公司（「恒生指数公司」）公布就市场人士对应否将下列证券：一）外国公司、二）合订证券和三）不同投票权架构公司纳入恒生综合指数选股范畴的咨询总结。

恒生指数公司收到来自不同界别的市场人士的回覆，并已谨慎考虑所有回应和意见。

恒生综合指数涵盖范畴会扩大至包括下列各项：

- 1) 外国公司 - 以香港作第一上市的外国公司可获纳入选股范畴。
- 2) 合订证券 - 与现时市场上4只合订证券法律结构相同的合订证券可获纳入选股范畴。
- 3) 不同投票权架构公司 - 以香港作第一或第二上市（根据《上市规则》第19C）的不同投票权架构之大中华公司可获纳入选股范畴。

恒生指数公司授权华宝基金以恒生香港35作为上市开放式基金的参考基准

恒生指数公司已授权华宝基金管理有限公司（「华宝基金」）以恒生香港35作为上市开放式基金的追踪指数。有关基金于4月在深圳证券交易所上市。

恒生香港35涵盖35间市值最大并于香港上市的公司。这项指数反映主要营业收入（或盈利或资产，如适用）来自香港及/或中国内地以外的香港大型企业表现。

新增上述上市开放式基金后，全球将共有69只与恒生指数系列挂钩的交易所买卖产品，并于17个不同交易所上市。截至2018年3月底，与恒生指数系列挂钩的交易所买卖产品的资产管理总值逾290亿美元。

指数消息

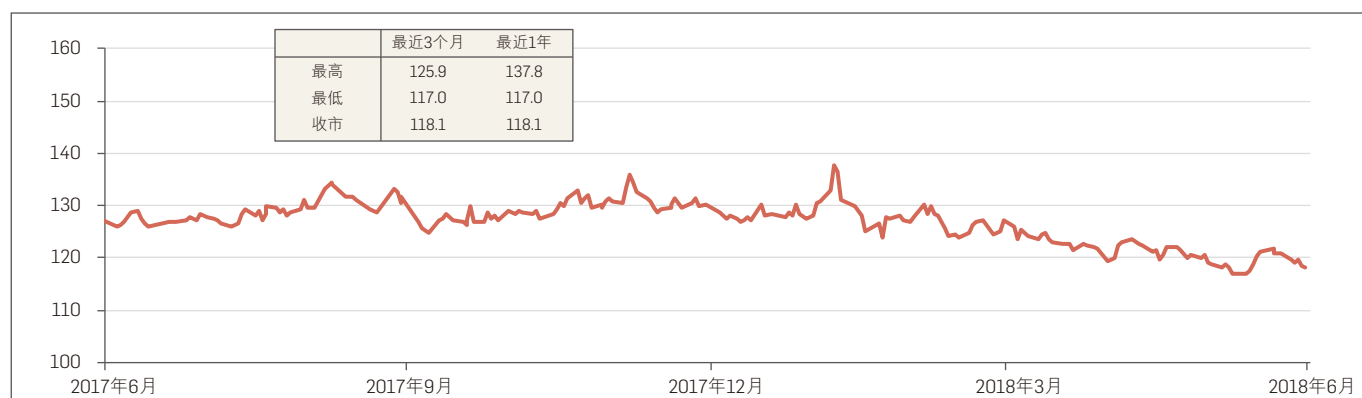
恒生沪深港通AH股溢价指数

恒生沪深港通AH股溢价指数表现

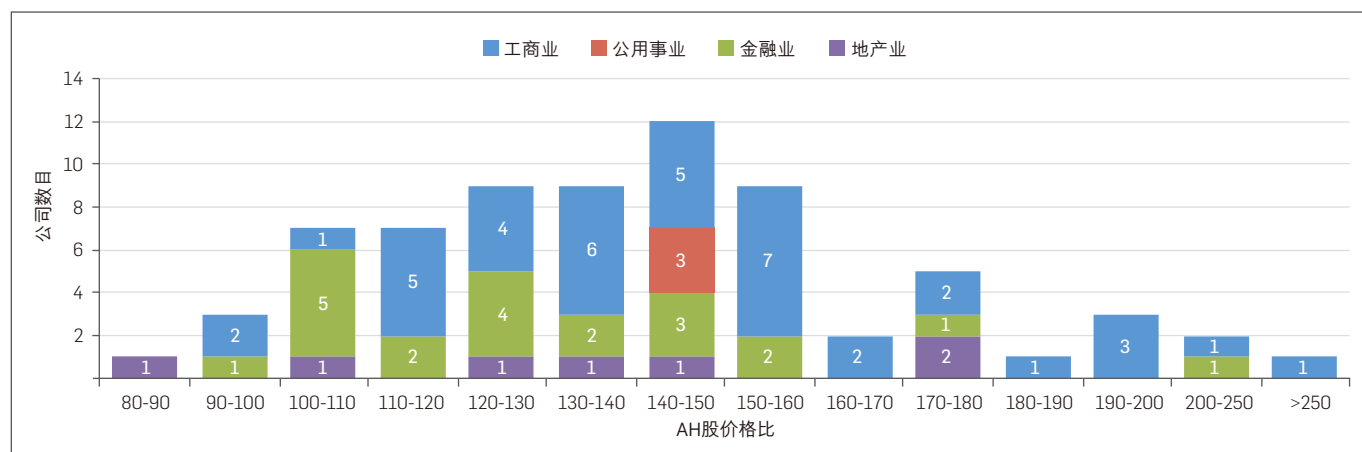
2018年第2季概览：

- 恒生沪深港通AH股溢价指数(“HSAHP”)第二季收市水平为118.1点，即整体来说，AH公司的A股相对H股出现约18%的溢价。
- 与前一季相比，所有行业分类的AH价格比中位数皆下跌，反映整体的A股与H股的价格分歧出现收窄的情况。

过去1年 HSAHP 表现



本季末的AH股价格比分布



各行业最近两季末的AH股价格比								
行业	2018年第2季				2018年第1季			
	最高	最低	平均值*	中位数	最高	最低	平均值*	中位数
工商业	284.5	93.2	148.3	143.9	273.1	99.7	161.8	159.5
公用事业	149.8	144.9	148.1	149.5	195.9	157.4	172.1	163.0
金融业	239.0	96.1	132.6	125.2	248.5	102.4	141.7	131.0
地产业	178.0	88.1	136.3	134.0	212.2	94.1	160.5	169.4

根据恒生指数的行业分类

* AH股价格比的平均值

指数消息

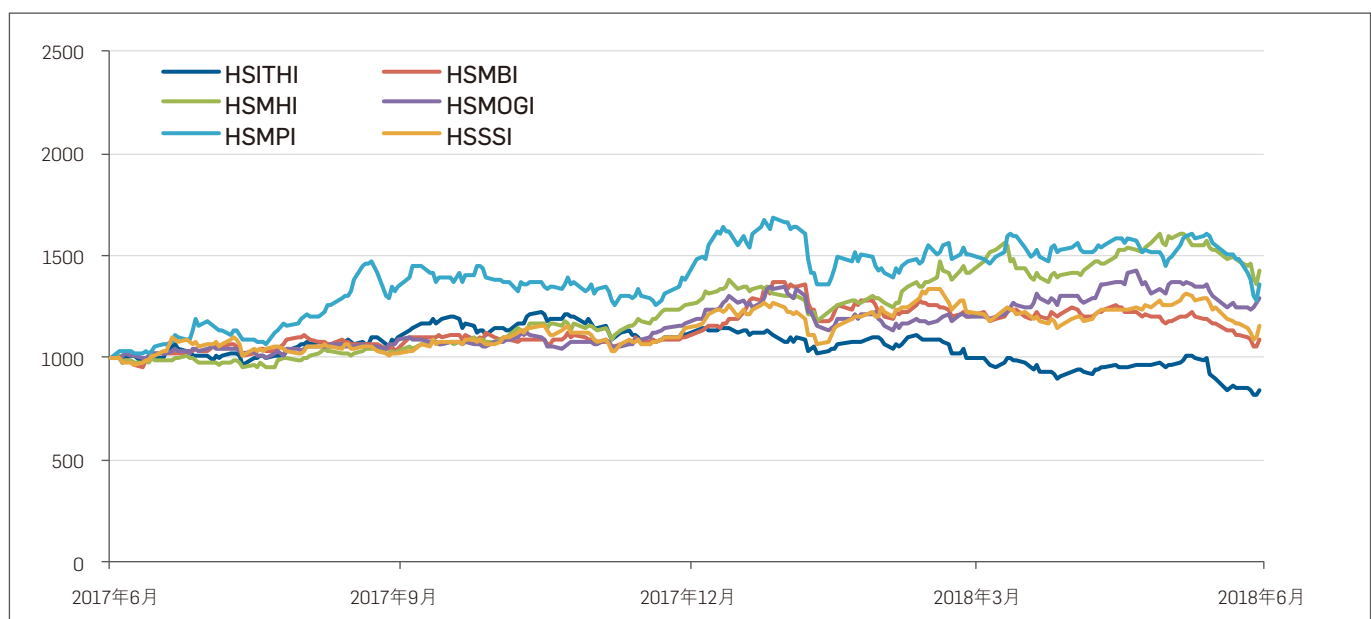
恒生业务类别指数系列

恒生业务类别指数系列的表现

2018年第2季概览：

- 恒生中国内地石油及天然气指数("HSMOGI")以7.26%的回报成为本季系列中表现最优秀的指数。
- 恒生中国内地地产指数("HSMPI")的年化波幅高达36%，为指数系列中最高的。
- 恒生中国内地地产指数("HSMPI")本季度的指数幅度近1551点，为指数系列中最大的。

最近1年的表现



HSITHI : 恒生资讯科技器材指数
 HSMBI : 恒生中国内地银行指数
 HSMHI : 恒生中国内地医疗保健指数

HSMOGI : 恒生中国内地石油及天然气指数
 HSMPI : 恒生中国内地地产指数
 HSSSI : 恒生软件服务指数

截至2018年6月29日

指数	指数回报			年化波幅	收市指数水平(a)	幅度*	
	3个月	年初至今	1年			指数点(b)	(b/a)%
HSITHI	-14.89%	-23.90%	-15.36%	26.14%	3013.4	691.1	22.93%
HSMBI	-10.06%	-1.36%	8.46%	22.44%	3067.7	564.8	18.41%
HSMHI	0.91%	13.70%	42.96%	25.72%	6082.1	1052.7	17.31%
HSMOGI	7.26%	10.66%	28.91%	22.18%	1945.0	356.7	18.34%
HSMPI	-9.71%	-1.57%	36.35%	36.22%	6359.3	1551.0	24.39%
HSSSI	-5.25%	1.24%	15.79%	26.82%	7803.4	1486.2	19.05%

*本季最高指数水平 — 本季最低指数水平

指数研究

恒生沪深港通大湾区综合指数 — 把握粤港澳大湾区的潜在增长机遇

概览：

- 恒生沪深港通大湾区综合指数追踪粤港澳大湾区(「大湾区」)的经济增长，并为投资者提供寻找区内投资机遇的工具。
- 指数的比重分布反映了大湾区内城市和特别行政区(「特区」)的策略重点。例如，深圳正发展成为创新科技中心，因此属资讯科技业类别的股票占了很大的比重。至于作为主要国际金融中心的香港，金融业自然占比较大。
- 自2015年以来，恒生沪深港通大湾区综合指数的整体表现已有49%的增长，更胜香港和内地股市的旗舰指数，反映大湾区在分析期间有稳健增长。

粤港澳大湾区

- 于2017年3月，总理李克强提出了「粤港澳大湾区城市群发展」计划。这个计划是中国推动城市化的一部分，利用一线城市的实力推动发展较落后城市的增长。
- 大湾区总面积达到56,500平方公里，包括九个城市（广州、深圳、珠海、佛山、中山、东莞、惠州、江门和肇庆）和两个特别行政区（香港和澳门）。
- 大湾区的目标是把香港、澳门和广东珠三角地区的城市结合起来，创造一个经济实力能与全球其他湾区，特别是三藩市湾区、纽约都会区和东京都市圈等互相媲美的地区。为达致目标，相关的基础设施、政策和法规必须得以落实，以确保人才、货物和服务都能够区内自由流动。
- 大湾区内的九个城市和两个特区拥有接近6700万的总人口，远多于人口只有4400万的东京都市圈——目前全球最大的城市群。
- 大湾区的国民生产总值在2016年达到1.39万亿美元，稍高于澳洲同年录得的国民生产总值。目前预测指，到了2030年，大湾区的国民生产总值预期将增长三倍，达到约4.6万亿美元，使大湾区可能成为国民生产总值世界第一的湾区。
- 基于以上因素，恒生沪深港通大湾区综合指数旨在提供全面的大湾区投资范围，帮助投资者掌握市场机遇。



图1. 粤港澳大湾区地图
资料来源: 政制及内地事务局

指数研究

恒生沪深港通大湾区综合指数 — 把握粤港澳大湾区的潜在增长机遇

指数特色

图2. 大湾区成份股公司比重分布

截至2018年5月31日

		行业											总数
		金融业	地产建筑业	消费品制造业	资讯科技业	消费者服务业	工业	公用事业	原材料业	综合企业	电讯业	能源业	
大湾区成份股公司	深圳	21.7% (7)	4.9% (16)	3.4% (15)	11.8% (18)	0.7% (6)	3.9% (26)	0.4% (3)	0.4% (7)	0.1% (1)	-	-	47.4% (99)
	香港	7.7% (10)	11.0% (23)	1.6% (7)	0.4% (1)	1.7% (7)	0.6% (4)	2.7% (4)	0.4% (2)	0.3% (1)	0.4% (5)	-	26.7% (64)
	广州	0.8% (1)	2.6% (8)	1.9% (10)	0.6% (6)	1.2% (6)	0.2% (4)	0.3% (4)	0.3% (3)	0.05% (1)	-	-	7.9% (43)
	佛山	0.1% (1)	1.3% (2)	5.7% (4)	0.04% (1)	-	0.2% (2)	-	0.1% (1)	-	-	-	7.4% (11)
	澳门	-	-	-	-	4.4% (6)	-	-	-	-	-	-	4.4% (6)
	珠海	-	0.2% (2)	3.2% (3)	0.1% (1)	-	-	-	-	-	-	-	3.5% (6)
	东莞	-	0.03% (1)	0.1% (2)	0.6% (1)	-	0.3% (3)	-	0.1% (1)	-	-	-	1.2% (8)
	中山	-	-	0.5% (2)	0.1% (2)	-	0.2% (3)	0.1% (1)	-	-	0.03% (1)	-	0.8% (9)
	惠州	-	-	0.4% (1)	-	-	0.1% (1)	-	-	-	-	-	0.5% (2)
	肇庆	-	-	-	-	-	0.1% (1)	-	-	-	-	-	0.1% (1)
	江门	-	-	-	-	-	0.1% (1)	-	-	-	-	-	0.1% (1)
	总数	30.3% (19)	20.0% (52)	16.9% (44)	13.5% (30)	7.9% (25)	5.9% (45)	3.4% (12)	1.3% (14)	0.4% (3)	0.4% (6)	-	100.0% (250)

行业与总部/主要营运中心之关系

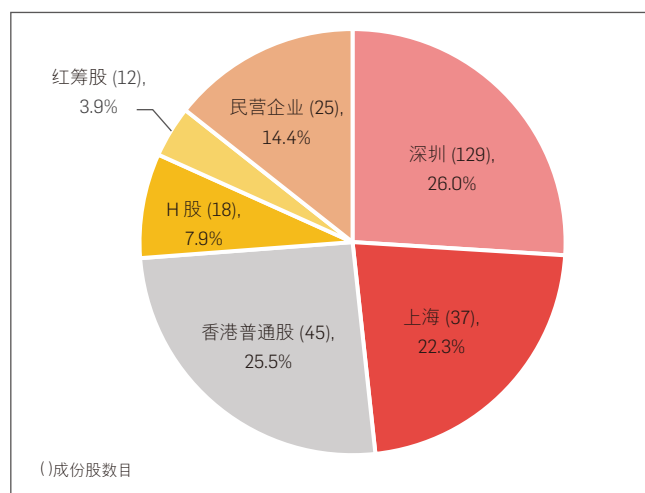
- 从地理位置来说，截至2018年5月31日，250间成份股公司中有99间位于深圳，占指数的最大比重（约47%），其次是香港和广州，总计比重分别为27%（64间公司）和8%（43间公司）。
- 以成份股数目而言，最大的行业为地产建筑业，总共有52间公司。地产建筑业占总指数比重的 20%。
- 由于大湾区内的能源业公司规模相对较小，指数目前并没有纳入能源业的公司。
- 指数比重分布突显了大湾区内各城市和特区的优势和行业重点。作为一个创新和技术中心，深圳以资讯科技业为重点；香港作为发展成熟的国际金融中心，金融业自然占有相当大的比重；消费品制造业则在广州、佛山和珠海占有较大的成份股比重，因为这三个城市有效地发挥先进生产和创新研发中心的作用；而旅游业闻名的澳门，则以消费者服务业为焦点。

股份类别分布

- 上市地点方面，香港上市股份和内地上市的A股分别占指数比重的52%和48%。
- 香港上市股份当中，香港公司占指数比重的26%，而H股、民营企业及红筹股共占了余下的26%。

图3. 股份类别分布

截至2018年5月31日



指数研究

恒生沪深港通大湾区综合指数 — 把握粤港澳大湾区的潜在增长机遇

规模分布

- 截至2018年5月底，250间成份股公司的总市值达到16万亿元人民币。
- 成份股当中，截至2018年5月31日，有两间公司的市值超过10,000亿元人民币；而有13%的市值超过1,000亿元人民币。
- 超过75%成份股的市值介乎50亿元人民币至500亿元人民币之间。
- 只有5间成份股公司的市值是少于50亿元人民币。

图4. 规模分布 (以成份股公司数目计)

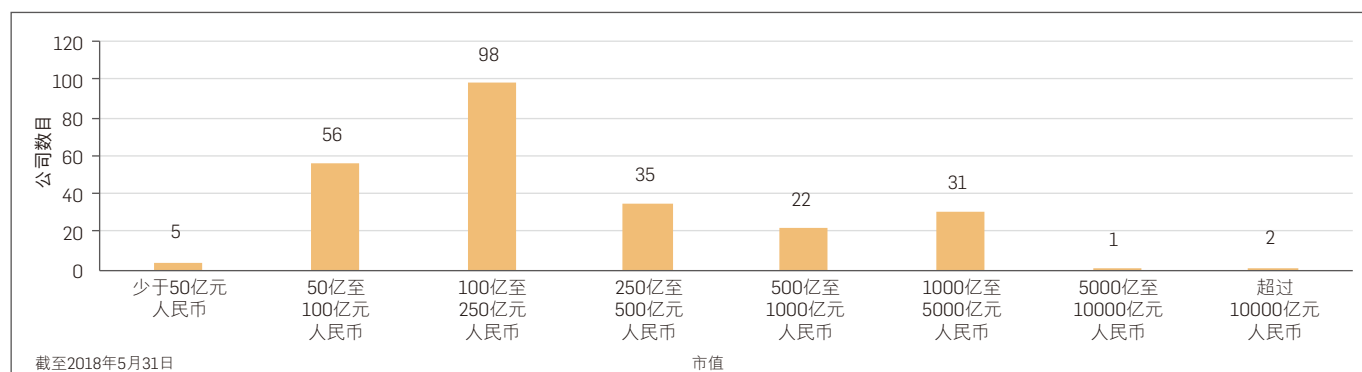


图5. 指数表现



		回报率 (%)					年化波幅 (%)				
	指数	2015	2016	2017	2018 [△]	总计* [△]	2015	2016	2017	2018 [△]	总计* [△]
回报 (%)	恒生沪深港通大湾区综合指数	12.1	-1.6	39.7	-3.4	49.0	27.6	18.2	11.1	19.2	20.1
	恒生A股100强指数(1)	-1.1	-4.7	32.0	-5.9	17.1	39.0	19.2	10.9	19.2	25.2
	神州50指数(CNY)(2)	-4.9	3.0	29.9	-3.2	23.2	26.9	16.5	10.8	19.5	19.2
	恒生指数 (CNY)	-2.9	7.3	26.6	-0.1	31.8	20.5	18.3	11.8	20.3	17.7

* 自从2014年12月31日

[△] 截至2018年5月31日

(1) 恒生A股100强指数提供一项市场参考指标，反映于中国内地上市100间最强的A股公司的整体表现。

(2) 恒生神州50指数量度在中国内地及/或香港交易所上市、总市值位列首五十名的大型中国公司之整体表现。

指数研究

恒生沪深港通大湾区综合指数 — 把握粤港澳大湾区的潜在增长机遇

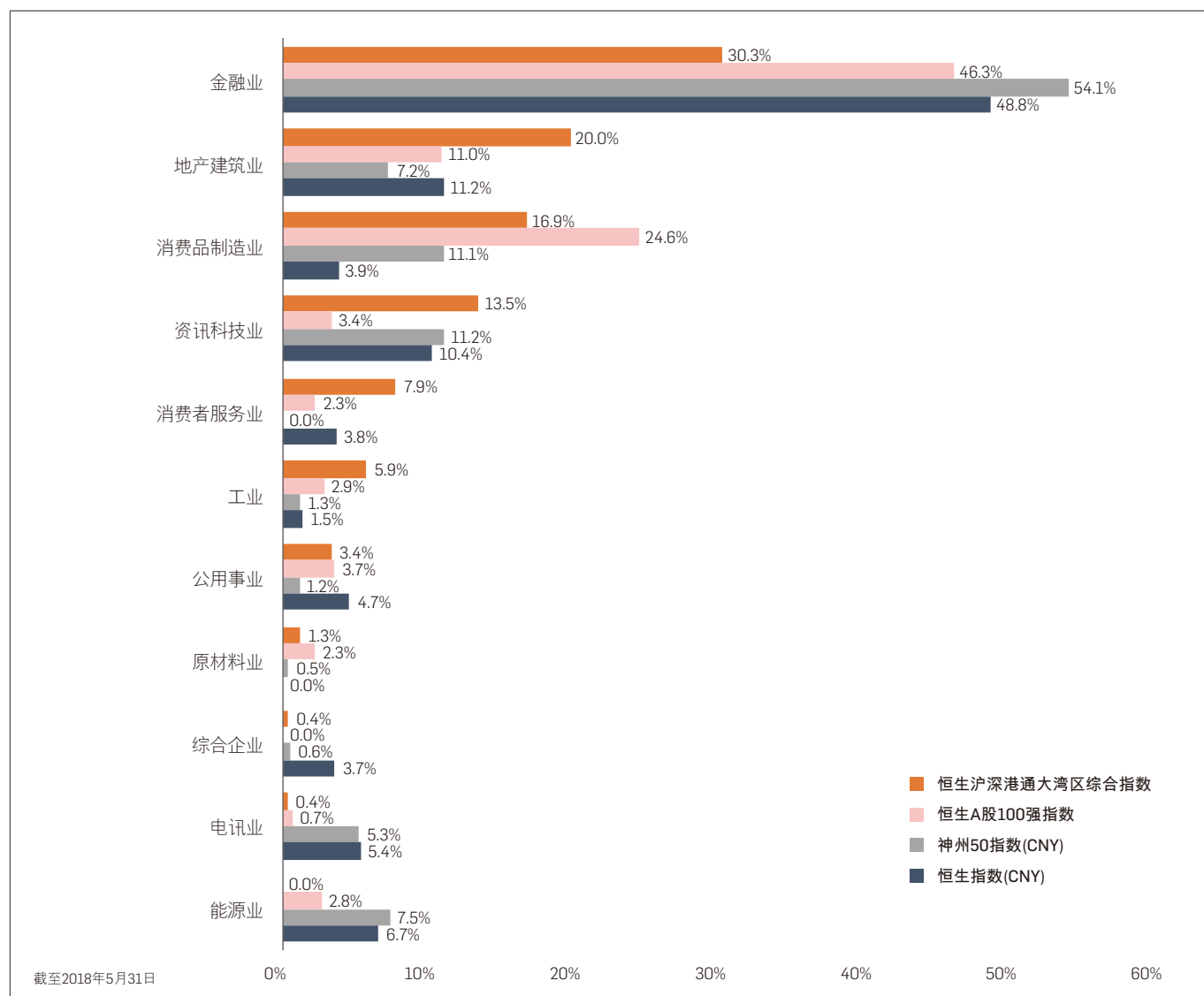
恒生沪深港通大湾区综合指数表现更胜旗舰指数

- 图5比较由2014年12月31日至2018年5月31日恒生沪深港通大湾区综合指数、恒生A股100强指数、恒生神州50指数(「神州50指数」)和恒生指数的表现。
- 在2015年和2017年,恒生沪深港通大湾区综合指数的表现较其他主要指数优胜。总括而言,恒生沪深港通大湾区综合指数在分析期内的累计回报率达到49.0%,明显优于其他主要指数。
- 恒生沪深港通大湾区综合指数的年化波幅,与恒生指数和神州50指数相若,而通常低于恒生A股100强指数。

行业分布比较

- 图6显示截至2018年5月31日的恒生沪深港通大湾区综合指数、恒生A股100强指数、神州50指数和恒生指数之间的行业分布比较。
- 金融业、地产建筑业、消费品制造业和资讯科技业占恒生沪深港通大湾区综合指数的大部份比重,分别为30.3%、20.0%、16.9%和13.5%。
- 恒生沪深港通大湾区综合指数的行业分布更加多元化。例如,恒生沪深港通大湾区综合指数中的金融业比重较恒生指数的金融业比重低约18个百分点。

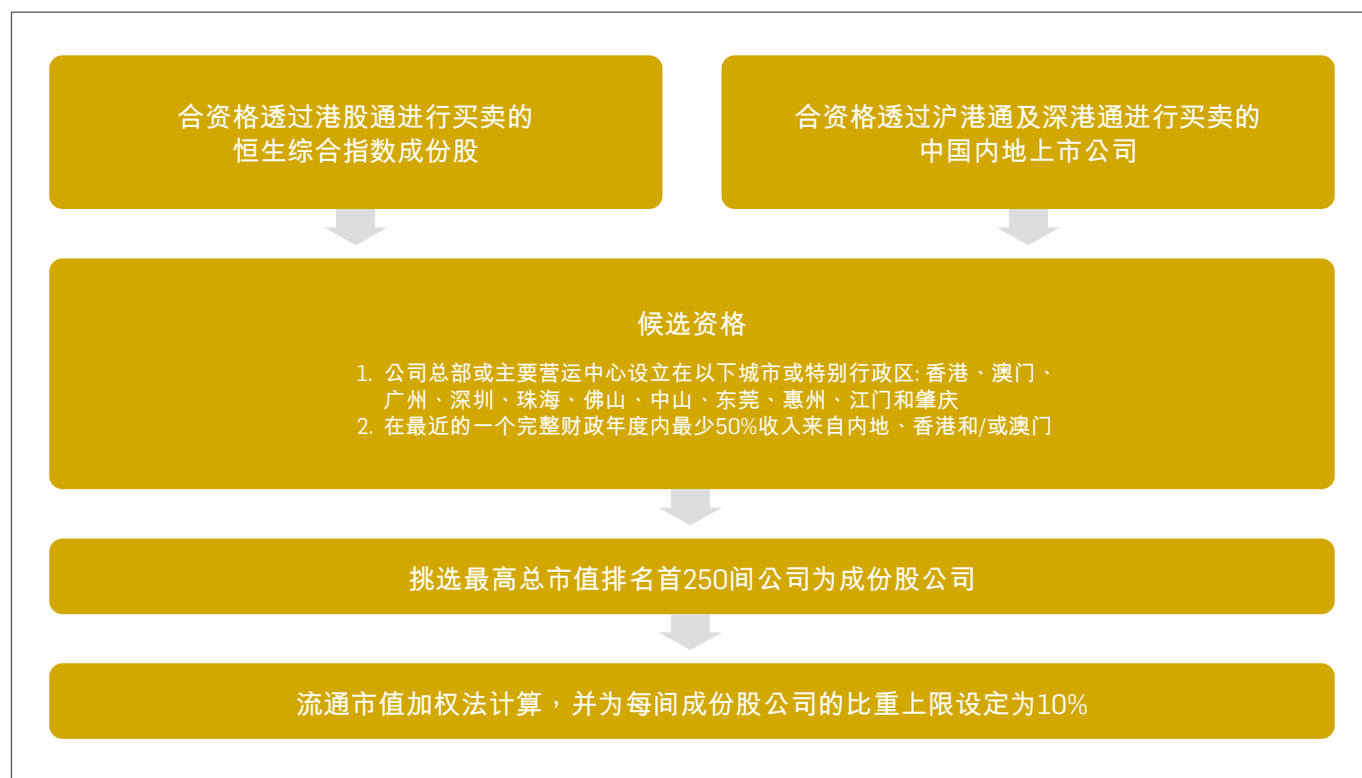
图6. 行业分布



指数研究

恒生沪深港通大湾区综合指数 — 把握粤港澳大湾区的潜在增长机遇

指数编算方法



成份股列表 (总部/主要营运中心首五位)

A股号码	香港股票号码	公司名称	比重 (%)	A股号码	香港股票号码	公司名称	比重 (%)	A股号码	香港股票号码	公司名称	比重 (%)
深圳	(99)		47.4	佛山	(11)		7.4	东莞	(8)		1.2
601318	2318	中国平安	9.6	3333		中国恒大	3.1	2475		立讯精密	0.6
	700	腾讯控股	9.6	603288		海天味业	2.5	600673		东阳光科	0.2
600036	3968	招商银行	6.3		2007	碧桂园	1.3	600183		生益科技	0.1
2	2202	万科企业	2.4	600499		科达洁能	0.1	2317		众生药业	0.1
600030	6030	中信证券	2.4	921	921	海信科龙	0.1	300083		劲胜智能	0.1
		其他(94)	17.1			其他 (6)	0.4			其他 (3)	0.1
香港	(64)		26.7	澳门	(6)		4.4	中山	(9)		0.8
	388	香港交易所	3.3		27	银河娱乐	1.8	600872		中炬高新	0.3
	1113	长实集团	1.9		1928	金沙中国有限公司	1.3	2035		华帝股份	0.2
	16	新鸿基地产	1.8		1128	永利澳门	0.5	2249		大洋电机	0.1
	11	恒生银行	1.7		880	澳博控股	0.3	685		中山公用	0.1
	2388	中银香港	1.6		2007	碧桂园	0.2	2512		达华智能	0.1
		其他 (59)	16.4			其他 (1)	0.2			其他(4)	0.2
广州	(43)		7.9	珠海	(6)		3.5	惠州	(2)		0.5
600048		保利地产	1.2	651		格力电器	2.9	100		TCL集团	0.4
776	1776	广发证券	0.8	513	1513	丽珠医药	0.3	300014		亿纬锂能	0.1
	3333	中国恒大	0.7	600185		格力地产	0.1		(1)		0.1
600029	1055	中国南方航空	0.6	2180		纳思达	0.1	636		风华高科	0.1
601238	2238	广汽集团	0.5	300273		和佳股份	0.1	江门	(1)		0.1
		其他(38)	4.2			其他 (1)	0.1	2600		领益智造	0.1

() = 公司数目
数据截至2018年5月31日

指数产品

截至2018年6月30日

(按基金成立日期排列)

交易所买卖基金		
交易所买卖基金名称	上市地点	交易所买卖基金经理 UCITS Fund
恒生指数		
富富基金	香港	道富环球投资管理亚洲有限公司
恒生指数上市基金	香港	恒生投资管理有限公司
领先香港 (HSI) ETF	法国、意大利、德国、新加坡、瑞士	领先资产管理 ✓
Reliance ETF Hang BeEs	印度	Goldman Sachs Asset Management (India) Private Limited
ComStage HSI UCITS	德国、英国、瑞士	Commerz Derivatives Fund Solutions S.A. ✓
华夏恒生ETF	深圳	华夏基金管理有限公司
华夏沪港通恒生ETF	上海	华夏基金管理有限公司
南方恒生ETF	上海	南方基金管理有限公司
复华恒生基金	台湾	复华证券投资信托股份有限公司
iShares安硕核心恒生指数ETF	香港	贝莱德资产管理北亚有限公司
恒生中国企业指数		
恒生中国企业指数上市基金	香港	恒生投资管理有限公司
领先中国企业 (HSCFI) ETF	法国、意大利、德国、西班牙、新加坡、英国、瑞士	领先资产管理 ✓
三星KODEX恒生中国企业指数	南韩	三星投资信托管理有限公司
ComStage HSCFI UCITS	德国、英国、瑞士	Commerz Derivatives Fund Solutions S.A. ✓
易方达恒生H股ETF	上海	易方达基金管理有限公司
Tiger China H-Share ETF	南韩	未来资产环球投资(香港)有限公司
KB KBSTAR China H-share H ETF	南韩	KB资产运用有限公司
富邦香港H股基金	台湾	富邦证券投资信托股份有限公司
南方恒生中国企业ETF	深圳	南方基金管理有限公司
恒生中国企业指数		
三星KODEX恒生中国企业指数ETF	南韩	三星投资信托管理有限公司
KBSTAR China H-Share Futures Inverse (H) ETF	南韩	KB资产运用有限公司
恒生香港35		
东方汇理恒生香港35指数ETF	香港	东方汇理资产管理香港有限公司
恒生中国 (香港上市) 25指数		
未来资产TIGER中国指数ETF	加拿大	未来资产管理公司
恒生高股息率指数		
未来资产恒生高股息率ETF	香港	未来资产环球投资(香港)有限公司
Horizons China High Dividend Yield Index ETF	加拿大	Horizons ETFs Management (Canada) Inc.
恒生A股行业龙头指数		
恒生A股行业龙头指数ETF	香港	恒生投资管理有限公司
恒生港股通小型股指数		
华夏港股通小型股ETF	香港	华夏基金(香港)有限公司
杠杆及反向产品		
交易所买卖基金名称	上市地点	交易所买卖基金经理
恒生指数		
华夏Direxion恒生指数每日反向(-1x)产品	香港	华夏基金(香港)有限公司
华夏Direxion恒生指数每日杠杆(2x)产品	香港	华夏基金(香港)有限公司
南方东英恒生指数每日反向(-1x)产品	香港	南方东英资产管理有限公司
南方东英恒生指数每日杠杆(2x)产品	香港	南方东英资产管理有限公司
未来资产恒指每日反向(-1x)产品	香港	未来资产环球投资(香港)有限公司
未来资产恒指每日杠杆(2x)产品	香港	未来资产环球投资(香港)有限公司
三星恒生指数每日反向(-1x)产品	香港	三星资产运用(香港)有限公司
三星恒生指数每日杠杆(2x)产品	香港	三星资产运用(香港)有限公司
易方达元大恒生指数每日反向(-1x)产品	香港	易方达资产管理(香港)有限公司
易方达元大恒生指数每日杠杆(2x)产品	香港	易方达资产管理(香港)有限公司
恒生中国企业指数		
ARIRANG Synth-China H Leverage ETF	南韩	韩华资产运用会社
Samsung KODEX China H Leverage ETF	南韩	三星资产运用(香港)有限公司
华夏Direxion恒生中国企业指数每日反向(-1x)产品	香港	华夏基金(香港)有限公司
华夏Direxion恒生中国企业指数每日杠杆(2x)产品	香港	华夏基金(香港)有限公司
南方东英恒生中国企业指数每日反向(-1x)产品	香港	南方东英资产管理有限公司
南方东英恒生中国企业指数每日杠杆(2x)产品	香港	南方东英资产管理有限公司
未来资产中国指每日反向(-1x)产品	香港	未来资产环球投资(香港)有限公司
未来资产中国指每日杠杆(2x)产品	香港	未来资产环球投资(香港)有限公司
三星恒生中国企业指数每日反向(-1x)产品	香港	三星资产运用(香港)有限公司
三星恒生中国企业指数每日杠杆(2x)产品	香港	三星资产运用(香港)有限公司
恒指短仓指数		
复华恒生单日反向一倍基金	台湾	复华证券投资信托股份有限公司
恒指杠杆指数		
复华恒生单日正向二倍基金	台湾	复华证券投资信托股份有限公司
恒生国企短仓指数		
China Bear -1x ETF	日本	Simplex Asset Management Co., Ltd.
富邦香港H股单日反向一倍基金	台湾	富邦证券投资信托股份有限公司
恒生国企杠杆指数		
China H-share Bull 2x ETF	日本	Simplex Asset Management Co., Ltd.
富邦香港H股单日正向两倍基金	台湾	富邦证券投资信托股份有限公司
交易所买卖票据		
交易所买卖基金名称	上市地点	交易所买卖基金经理
恒生指数		
Psagot HSI ETN	以色列	Psagot Investment House
Harel Sal HSI ETN	以色列	Harel-Sal Ltd
恒生中国企业指数		
Index HSCEI ETN	以色列	Tachlit Index Sal Ltd
KSM HSCEI ETN	以色列	KSM Sal Indices Certificates Ltd.
恒指杠杆指数		
Next Notes HSI Leveraged ETN	日本	Nomura Asset Management Company Limited
恒指短仓指数		
Next Notes HSI Short ETN	日本	Nomura Asset Management Company Limited
恒生国企短仓指数		
TRUE HSCEI Short Index ETN (H)	南韩	韩国投资证券有限公司
分级基金		
基金名称	上市地点	基金经理
恒生指数		
汇添富恒生指数基金	深圳	汇添富资产管理有限公司
恒生中国企业指数		
银华恒生中国企业指数基金	深圳	银华基金管理有限公司
上市开放式基金		
基金名称	上市地点	基金经理
恒生指数		
大成恒生指数基金	深圳	大成基金管理有限公司
恒生中国企业指数		
嘉实恒生中国企业指数证券投资基金	深圳	嘉实基金管理有限公司
恒生综合中小型股指数		
大成恒生综合中小型股指数基金	深圳	大成资产管理有限公司
恒生综合中型股指数		
广发港股通恒生综合中型股指数证券投资基金	上海	广发基金管理有限公司

指数产品

截至2018年6月30日

(按基金成立日期排列)

恒生综合小型股指数		
易方达香港恒生综合小型股指数基金	深圳	易方达资产管理有限公司
恒生中国（香港上市）25指数		
华宝兴业港股通恒生中国基金	上海	华宝兴业基金管理有限公司
恒生中国企业精明指数		
南方恒生国企精明基金	深圳	南方基金管理有限公司
恒生香港 35		
华宝恒生香港35指数证券投资基金	深圳	华宝基金管理有限公司
强制性公积金（「强积金」）		
强积金名称		
恒生指数		
中银国际英国保诚我的香港追踪指数基金		中银国际英国保诚信托有限公司
BCT恒指基金		银联信托有限公司
交通银行恒指成份基金		交通银行信托有限公司
东亚香港追踪指数基金		东亚银行（信托）有限公司
恒指基金		HSBC Provident Fund Trustee (Hong Kong) Limited
景顺恒指基金		景顺投资管理有限公司
信安恒指基金		信安信托（亚洲）有限公司
富达香港盈富基金		富达基金（香港）有限公司
宏利MPF恒指基金		宏利公积金信托有限公司
恒生中国企业指数		
恒生中国企业指数基金		HSBC Provident Fund Trustee (Hong Kong) Limited
东亚中国追踪指数基金		东亚银行（信托）有限公司
指数基金		
基金名称	地点	基金经理
恒生指数		
Voya恒指基金	美国	ING Investment Management Co. and ING Investments, LLC
Hong Kong Hang Seng Index Fund	日本	三井住友资产管理株式会社
恒生指数基金	香港	恒生投资管理有限公司
恒生指数150策略基金	香港	恒生投资管理有限公司
恒生中国企业指数		
MiraeAsset Indexro China H Leverage Master Fund	南韩	未来资产环球投资（香港）有限公司
MiraeAsset MAPS China H Index Equity Trust I	南韩	未来资产环球投资（香港）有限公司
恒生中国企业指数150策略基金	香港	恒生投资管理有限公司
KB China HSCEI (H) Index Securities Fund	南韩	KB资产运用有限公司
恒生A股行业龙头指数		
汇丰晋信恒生A股行业龙头指数证券投资基金	中国内地	汇丰晋信基金管理有限公司
恒生综合中型股指数		
恒生中型股指数基金	香港	恒生投资管理有限公司
恒生神州50指数		
恒生神州50指数基金	香港	恒生投资管理有限公司
恒生可持续发展企业指数		
恒生可持续发展企业指数基金	香港	恒生投资管理有限公司
恒生港股通质量成长低波动指数		
恒生前海港股通高股息低波动指数证券投资基金	中国内地	恒生前海基金管理有限公司

期货及期权

指数	每日平均成交量*					未平仓合约				
	2018年			2017年	2016年	2018年			2017年	2016年
	4月	5月	6月			4月	5月	6月		
期货										
恒生指数	261,772	239,703	260,830	187,755	140,929	135,731	120,537	125,672	146,632	124,918
恒生中国企业指数	147,647	129,710	155,661	119,885	137,673	281,191	283,972	356,972	234,623	322,904
股息点指数 [#] - 恒生指数	74	62	25	111	65	12,126	11,976	12,025	9,052	4,621
股息点指数 [#] - 恒生中国企业指数	802	548	1228	624	2,386	93,790	95,155	102,890	72,636	109,112
恒指波幅指数 ^A	-	-	-	-	-	-	-	-	-	-
期权										
恒生指数	51,195	42,092	50,947	51,442	39,025	388,377	394,716	345,610	345,906	252,082
恒生中国企业指数	79,881	75,535	109,898	68,682	79,076	2,920,536	3,129,108	2,792,841	1,983,378	2,078,923

资料来源：香港交易及结算所有限公司

* 均包括标准及小型期货/期权。1份标准 = 5份小型

[#] 股息点指数期货于2010年11月1日推出

^A 恒指波幅指数期货于2012年2月20日推出

认股证及牛熊证

指数	每日平均成交金额（百万港元）				
	2018年			2017年	2016年
	4月	5月	6月		
认股证					
与恒生指数挂钩	2,109	1,530	1,702	1,196	2,527
与恒生中国企业指数挂钩	193	107	43	98	252
牛熊证					
与恒生指数挂钩	5,887	3,713	4,658	4,012	5,260
与恒生中国企业指数挂钩	100	60	58	46	125

资料来源：香港交易及结算所有限公司

指数表现

截至2018年6月29日

变动 (%)											一年年度 波幅	股息率	市盈率	
年度 回报率 (%)											(%)	(%)	(倍)	
3年											5年			
2015年											2016年	2017年	2018年	2019年
2020年											2021年	2022年	2023年	2024年
2025年											2026年	2027年	2028年	2029年
2030年											2031年	2032年	2033年	2034年
2035年											2036年	2037年	2038年	2039年
2040年											2041年	2042年	2043年	2044年
2045年											2046年	2047年	2048年	2049年
2050年											2051年	2052年	2053年	2054年
2055年											2056年	2057年	2058年	2059年
2060年											2061年	2062年	2063年	2064年
2065年											2066年	2067年	2068年	2069年
2070年											2071年	2072年	2073年	2074年
2075年											2076年	2077年	2078年	2079年
2080年											2081年	2082年	2083年	2084年
2085年											2086年	2087年	2088年	2089年
2090年											2091年	2092年	2093年	2094年
2095年											2096年	2097年	2098年	2099年
2100年											2101年	2102年	2103年	2104年
2105年											2106年	2107年	2108年	2109年
2110年											2111年	2112年	2113年	2114年
2115年											2116年	2117年	2118年	2119年
2120年											2121年	2122年	2123年	2124年
2125年											2126年	2127年	2128年	2129年
2130年											2131年	2132年	2133年	2134年
2135年											2136年	2137年	2138年	2139年
2140年											2141年	2142年	2143年	2144年
2145年											2146年	2147年	2148年	2149年
2150年											2151年	2152年	2153年	2154年
2155年											2156年	2157年	2158年	2159年
2160年											2161年	2162年	2163年	2164年
2165年											2166年	2167年	2168年	2169年
2170年											2171年	2172年	2173年	2174年
2175年											2176年	2177年	2178年	2179年
2180年											2181年	2182年	2183年	2184年
2185年											2186年	2187年	2188年	2189年
2190年											2191年	2192年	2193年	2194年
2195年											2196年	2197年	2198年	2199年
2200年											2201年	2202年	2203年	2204年
2205年											2206年	2207年	2208年	2209年
2210年											2211年	2212年	2213年	2214年
2215年											2216年	2217年	2218年	2219年
2220年											2221年	2222年	2223年	2224年
2225年											2226年	2227年	2228年	2229年
2230年											2231年	2232年	2233年	2234年
2235年											2236年	2237年	2238年	2239年
2240年											2241年	2242年	2243年	2244年
2245年											2246年	2247年	2248年	2249年
2250年											2251年	2252年	2253年	2254年
2255年											2256年	2257年	2258年	2259年
2260年											2261年	2262年	2263年	2264年
2265年											2266年	2267年	2268年	2269年
2270年											2271年	2272年	2273年	2274年
2275年											2276年	2277年	2278年	2279年
2280年											2281年	2282年	2283年	2284年
2285年											2286年	2287年	2288年	2289年
2290年											2291年	2292年	2293年	2294年
2295年											2296年	2297年	2298年	2299年
2300年											2301年	2302年	2303年	2304年
2305年											2306年	2307年	2308年	2309年
2310年											2311年	2312年	2313年	2314年
2315年											2316年	2317年	2318年	2319年
2320年											2321年	2322年	2323年	2324年
2325年											2326年	2327年	2328年	2329年
2330年											2331年	2332年	2333年	2334年
2335年											2336年	2337年	2338年	2339年
2340年											2341年	2342年	2343年	2344年
2345年											2346年	2347年	2348年	2349年
2350年											2351年	2352年	2353年	2354年
2355年											2356年	2357年	2358年	2359年
2360年											2361年	2362年	2363年	2364年
2365年											2366年	2367年	2368年	2369年
2370年											2371年	2372年	2373年	2374年
2375年											2376年	2377年	2378年	2379年
2380年											2381年	2382年	2383年	2384年
2385年											2386年	2387年	2388年	2389年
2390年											2391年	2392年	2393年	2394年
2395年											2396年	2397年	2398年	2399年
2400年											2401年	2402年	2403年	2404年
2405年											2406年	2407年	2408年	2409年
2410年											2411年	2412年	2413年	2414年
2415年											2416年	2417年	2418年	2419年
2420年											2421年	2422年	2423年	2424年
2425年											2426年	2427年	2428年	2429年
2430年											2431年	2432年	2433年	2434年
2435年											2436年	2437年	2438年	2439年
2440年											2441年	2442年	2443年	2444年
2445年											2446年	2447年	2448年	2449年
2450年											2451年	2452年	2453年	2454年
2455年											2456年	2457年	2458年	2459年
2460年											2461年	2462年	2463年	2464年
2465年											2466年	2467年	2468年	2469年
2470年											2471年	2472年	2473年	2474年
2475年											2476年	2477年	2478年	2479年
2480年											2481年	2482年	2483年	2484年
2485年											2486年	2487年	2488年	2489年
2490年											2491年	2492年	2493年	2494年
2495年											2496年	2497年	2498年	2499年
2500年											2501年	2502年	2503年	2504年
2505年											2506年	2507年	2508年	2509年
2510年											2511年	2512年	2513年	2514年
2515年											2516年	2517年	2518年	2519年
2520年											2521年	2522年	2523年	2524年
2525年											2526年	2527年	2528年	2529年
2530年											2531年	2532年	2533年	2534年
2535年											2536年	2537年	2538年	2539年
2540年											2541年	2542年	2543年	2544年
2545年											2546年	2547年	2548年	2549年
2550年											2551年	2552年	2553年	2554年
2555年											2556年	2557年	2558年	2559年
2560年											2561年	2562年	2563年	2564年
2565年											2566年	2567年	2568年	2569年
2570年											2571年	2572年	2573年	2574年
2575年											2576年	2577年	2578年	2579年
2580年											2581年	2582年	2583年	2584年
2585年											2586年	2587年	2588年	2589年
2590年											2591年	2592年	2593年	2594年
2595年											2596年	2597年	2598年	2599年
2600年											2601年	2602年	2603年	2604年
2605年											2606年	2607年	2608年	2609年
2610年											2611年	2612年	2613年	2614年
2615年											2616年	2617年	2618年	2619年
2620年											2621年	2622年	2623年	2624年
2625年											2626年	2627年	2628年	2629年
2630年											2631年	2632年	2633年	2634年
2635年											2636年	2637年	2638年	2639年
2640年											2641年	2642年	2643年	2644年
2645年											2646年	2647年	2648年	2649年
2650年											2651年	2652年	2653年	2654年
2655年											2656年	2657年	2658年	2659年
2660年											2661年	2662年	2663年	2664年
2665年											2666年	2667年	2668年	2669年
2670年											2671年	2672年	2673年	2674年
2675年											2676年	2677年	2678年	2679年
2680年											2681年	2682年	2683年	2684年
2685年											2686年	2687年	2688年	2689年
2690年											2691年	2692年	2693年	2694年
2695年											2696年	2697年	2698年	2699年
2700年											2701年	2702年	2703年	2704年
2705年											2706年	2707年	2708年	2709年
2710年											2711年	2712年	2713年	2714年
2715年											2716年	2717年	2718年	2719年
2720年											2721年	2722年	2723年	2724年
2725年											2726年	2727年	2728年	2729年
2730年											2731年	2732年	2733年	2734年
2735年											2736年	2737年	2738年	2739年
2740年											2741年	2742年	2743年	2744年
2745年											2746年	2747年	2748年	2749年
2750年											2751年	2752年	2753年	2754年
2755年											2756年	2757年	2758年	2759年
2760年											2761年	2762年	2763年	2764年
2765年											2766年	2767年	2768年	2769年
2770年											2771年	2772年	2773年	2774年
2775年											2776年	2777年	2778年	2779年
2780年											2781年	2782年	2783年	2784年
2785年											2786年	2787年	2788年	2789年
2790年											2791年	2792年	2793年	2794年
2795年											2796年	2797年	2798年	2799年
2800年											2801年	2802年	2803年	2804年
2805年											2806年	2807年	2808年	2809年
2810年											2811年	2812年	2813年	2814年
2815年											2816年	2817年	2818年	2819年
2820年											2821年	2822年	2823年	2824年
2825年											2826年	2827年	2828年	2829年
2830年											2831年	2832年	2833年	2834年
2835年											2836年	2837年	2838年	2839年
2840年											2841年	2842年	2843年	2844年
2845年											2846年	2847年	2848年	2849年
2850年											2851年	2852年	2853年	2854年
2855年											2856年	2857年	2858年	2859年
2860年											2861年	2862年	2863年	2864年
2865年											2866年	2867年	2868年	2869年
2870年											2871年	2872年	2873年	2874年
2875年											2876年	2877年	2878年	2879年
2880年											2881年	2882年	2883年	2884年
2885年											2886年	2887年	2888年	2889年
2890年											2891年	2892年	2893年	2894年
2895年											2896年	2897年	2898年	2899年
2900年											2901年	2902年	2903年	2904年
2905年											2906年	2907年	2908年	2909年
2910年											2911年	2912年	2913年	2914年
2915年											2916年	2917年	2918年	2919年
2920年											2921年	2922年	2923年	2924年
2925年											2926年	2927年	2928年	2929年
2930年											2931年	2932年	2933年	2934年
2935年											2936年	2937年	2938年	2939年
2940年											2941年	2942年	2943年	2944年
2945年											2946年	2947年	2948年	2949年
2950年											2951年	2952年	2953年	2954年
2955年											2956年	2957年	2958年	2959年
2960年											2961年	2962年	2963年	2964年
2965年											2966年	2967年	2968年	2969年
2970年											2971年	2972年	2973年	2974年
2975年											2976年	2977年	2978年	2979年
2980年											2981年	2982年	2983年	2984年
2985年											2986年	2987年	2988年	2989年
2990年											2991年	2992年	2993年	2994年
2995年											2996年	2997年	2998年	2999年
3000年											3001年	3002年	3003年	3004年
3005年											3006年	3007年	3008年	3009年
3010年											3011年	3012年	3013年	3014年
3015年											3016年	3017年	3018年	3019年
3020年											3021年	3022年	3023年	3024年
3025年											3026年	3027年	3028年	3029年
3030年											3031年	3032年	3033年	3034年
3035年											3036年	3037年	3038年	3039年
3040年											3041年	3042年	3043年	3044年
3045年											3046年	3047年	3048年	3049年
3050年											3051年	3052年	3053年	3054年
3055年											3056年	3057年	3058年	3059年
3060年											3061年	3062年	3063年	3064年
3065年											3066年	3067年	3068年	3069年
3070年											3071年	3072年	3	

指数表现

截至2018年6月29日

	指数水平	变动 (%)							年度 回报率 (%)		一年年度 波幅 (%)	股息率 (%)	市盈率 (倍)	
		3个月	年初至今	1年	3年	5年	2017年	2016年	2015年					
恒生中国内地石油及天然气指数	1,944.98	7.26	10.66	28.91	(7.00)	(24.27)	11.78	6.28	(25.39)	(2.39)	(5.41)	22.18	4.5	20.4
恒生中国内地地产指数	6,359.29	(9.71)	(1.57)	36.35	67.81	94.42	109.30	(13.15)	11.16	18.83	14.22	36.22	3.3	8.0
恒生软件服务指数	7,803.39	(5.25)	1.24	15.79	8.14	114.19	39.65	(5.80)	39.43	264	16.46	26.82	0.8	36.7
恒生消费品制造及服务业务指数	3,388.94	(4.37)	(6.51)	17.24	13.13	10.49	49.44	(1.49)	(19.05)	4.20	2.02	17.60	2.6	20.9
恒生医疗保健指数	5,556.11	2.05	17.26	46.57	38.58	91.41	43.23	(11.06)	(3.21)	11.49	13.87	24.37	1.1	27.4
恒生互联网科技业指数	4,019.65	(5.71)	(10.93)	5.20	3.19	39.80	34.54	6.20	1.79	1.05	6.93	23.06	1.7	30.7
恒生港股通指数	3,697.55	(4.33)	(3.89)	13.11	10.67	-	39.30	(0.63)	(7.36)	3.44	-	16.75	3.4	12.9
恒生港股通中小型股指数	3,331.95	(7.15)	(8.35)	7.13	(5.99)	-	34.82	(5.45)	(4.93)	(2.04)	-	19.10	3.1	12.2
恒生港股通小型股指数	3,083.86	(3.54)	2.82	15.66	(16.47)	-	21.72	(9.78)	(8.96)	(5.82)	-	19.64	2.5	13.5
恒生港股通中国内地银行指数	2,903.56	(9.41)	(1.40)	5.60	(12.32)	-	14.18	(0.27)	(13.79)	(4.29)	-	21.57	5.0	5.8
恒生港股通高股息低波动指数	4,070.49	(5.99)	(5.04)	1.43	(2.29)	26.23	25.93	0.60	(10.51)	(0.77)	4.77	14.32	5.2	9.0
恒生港股通香港公司指数	3,512.03	(3.79)	(5.20)	4.88	7.12	-	31.20	(1.11)	(4.81)	2.32	-	12.93	3.8	13.8
恒生港股通中国内地公司指数	3,704.73	(5.35)	(3.18)	16.47	8.29	-	40.03	(1.07)	(7.93)	2.69	-	19.18	3.3	11.5
恒生港股通非AH股公司指数	3,975.70	(2.63)	(2.93)	14.32	17.77	-	41.92	(1.33)	(2.50)	5.60	-	15.74	3.2	15.0
恒生港股通新经济指数	4,132.16	(4.80)	(6.45)	12.96	21.17	-	49.34	(0.70)	(0.71)	6.61	-	19.54	2.4	19.8
恒生港股通质量成长低波动指数	4,669.13	(7.02)	(4.50)	14.42	10.64	58.47	37.17	(0.91)	(2.50)	3.43	9.64	18.11	4.0	10.3
恒指波动指数	20.45	(21.77)	40.07	45.97	(6.62)	1.39	(13.56)	(8.65)	5.42	(2.26)	0.28	89.91	-	-
恒生风险调控指数系列														
恒生风险调控指数－恒指 20%	75,958.11	(2.70)	(2.54)	15.10	16.90	57.47	41.04	1.85	(5.30)	5.34	9.51	15.81	-	-
恒生风险调控指数－国企指数 25%	17,542.28	(6.32)	(4.38)	9.98	(7.60)	36.53	29.12	(0.67)	(16.78)	(2.60)	6.43	19.47	-	-
恒生短仓及杠杆指数系列														
短仓指数														
恒指短仓指数	4,929.42	1.96	(0.09)	(16.07)	(26.05)	(48.03)	(30.09)	(7.67)	(0.52)	(9.57)	(12.27)	16.14	-	-
恒生国企短仓指数	779.55	5.65	1.41	(13.12)	(8.76)	(44.76)	(24.52)	(6.87)	11.41	(3.01)	(11.19)	19.80	-	-
恒生H股金融短仓指数	416.54	9.33	5.80	(9.68)	(6.55)	(51.51)	(25.10)	(5.02)	4.31	(2.23)	(13.48)	21.19	-	-
恒指2倍短仓指数	368.58	2.97	(2.38)	(31.82)	(51.06)	(77.06)	(51.97)	(18.08)	(5.55)	(21.20)	(25.51)	32.19	-	-
恒生国企2倍短仓指数	2,125.63	10.29	(0.22)	(27.97)	(99.29)	(76.52)	(44.54)	(18.18)	14.69	(80.78)	(25.16)	39.55	-	-
恒生H股金融2倍短仓指数	688.28	18.02	8.31	(22.61)	(99.26)	(82.52)	(45.62)	(14.81)	(0.59)	(80.53)	(29.45)	42.37	-	-
杠杆指数														
恒指杠杆指数	23,032.79	(8.31)	(8.49)	22.14	8.69	64.32	81.80	(3.17)	(17.79)	2.82	10.44	32.73	-	-
恒生国企杠杆指数	5,717.53	(15.87)	(13.33)	8.85	(38.04)	8.92	51.31	(10.84)	(39.97)	(14.75)	1.72	39.89	-	-
恒生H股金融杠杆指数	12,136.45	(21.34)	(20.82)	(0.30)	(42.70)	28.58	52.93	(14.87)	(33.87)	(16.94)	5.16	42.64	-	-
恒生等权重指数	1,837.34	(3.14)	(2.79)	9.63	0.47	21.94	31.17	(3.94)	(10.59)	0.16	4.05	14.51	4.2	11.4
恒生中国企业等权重指数	2,158.47	(6.62)	(6.62)	1.05	(20.42)	11.18	18.81	(4.74)	(20.15)	(7.33)	2.14	18.17	3.6	9.5
恒生期货指数系列														
恒生期货指数	34,087.13	(2.75)	(2.40)	14.82	18.40	57.96	39.52	3.30	(5.84)	5.79	9.57	16.77	-	-
恒生期货人民币外汇指数	33,286.67	(7.94)	(3.70)	17.98	11.78	47.53	50.31	(2.45)	(11.35)	3.78	8.09	18.14	-	-
恒生中国企业期货指数	12,999.85	(6.87)	(4.65)	9.49	(8.30)	33.69	28.27	(0.10)	(17.99)	(2.85)	5.98	20.04	-	-
恒生中国企业期货人民币外汇指数	12,680.13	(11.86)	(5.96)	12.49	(13.48)	24.65	38.21	(5.69)	(22.80)	(4.71)	4.51	21.29	-	-
恒生中国企业期货短仓指数	10,000.07	17.72	20.10	5.27	13.13	(29.17)	(22.15)	(5.16)	12.80	4.20	(6.67)	19.99	-	-
恒生中国企业期货2倍杠杆指数	10,836.37	(5.93)	2.40	35.75	(14.45)	66.12	64.12	(5.51)	(37.85)	(5.07)	10.68	40.29	-	-
恒生货币对冲指数														
恒指人民币对冲指数.HSIRMBH	1,340.71	(3.38)	(2.18)	15.33	19.61	46.45	41.61	4.67	(14.08)	6.15	7.93	16.26	-	-
恒指欧元对冲指数.HSEURH	1,148.04	(4.12)	(4.29)	10.17	5.84	32.66	33.69	(0.94)	(7.38)	1.91	5.82	16.29	-	-
恒指英镑对冲指数.HSIGBPH	1,185.74	(3.92)	(3.93)	11.43	7.87	36.22	35.27	(0.16)	(7.68)	2.56	6.38	16.33	-	-

指数表现

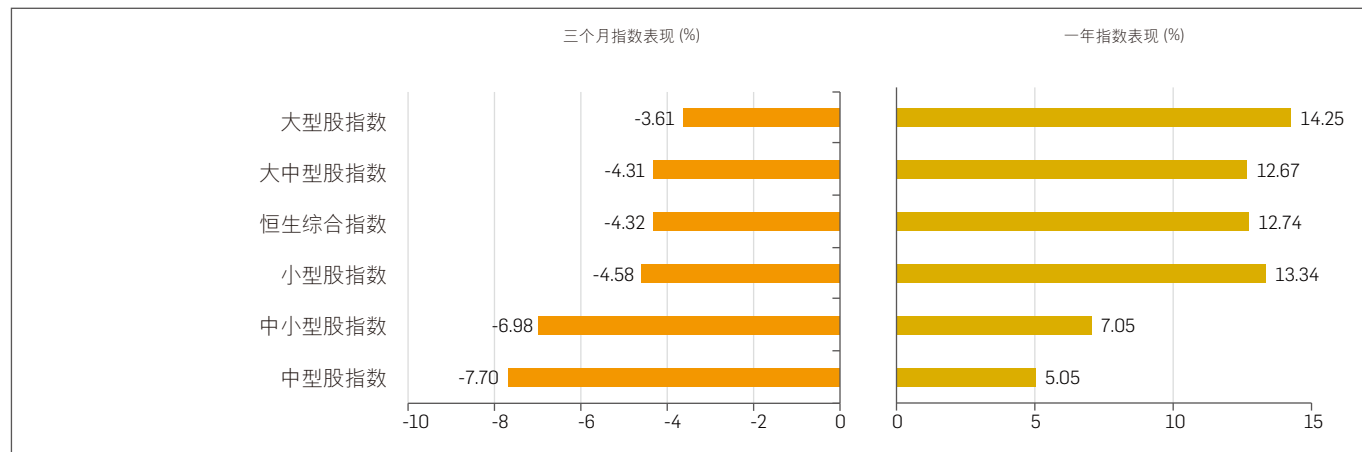
截至2018年6月29日

	变动 (%)										一年年度 波幅 (%)	股息率 (%)	市盈率 (倍)
	指数水平					年度 回报率 (%)							
	3个月	年初至今	1年	3年	5年	2017年	2016年	2015年	3年	5年			
恒指英镑对冲指数.HSIGBPH	1.185.74 (3.92)	(3.93)	11.43 (4.02)	7.87 (7.77)	36.22 (0.16)	35.27 (0.16)	(7.68)	(7.68)	2.56 (2.66)	6.38 (2.53)	16.33 (19.86)	-	-
恒指日圆对冲指数.HSIJPYH	1.173.44 (4.09)	(4.02)	10.74 (4.61)	6.88 (7.77)	33.61 (0.76)	34.31 (0.76)	(7.52)	(7.52)	2.24 (2.66)	5.97 (4.54)	16.30 (19.81)	-	-
恒生国指人民币对冲指数.HSCERMBH	1.002.49 (7.40)	(4.61)	9.40 (6.72)	4.55 (18.29)	13.33 (22.85)	29.88 (4.05)	(25.59)	(19.95)	(6.51)	2.53 (6.04)	19.86 (19.95)	-	-
恒生国指欧元对冲指数.HSCEURH	858.15 (8.10)	(6.72)	4.55 (17.04)	15.76 (17.04)	24.50 (3.73)	24.50 (3.73)	(20.13)	(20.13)	2.97 (6.13)	19.95 (19.67)	19.92 (6.13)	-	-
恒生国指英镑对冲指数.HSCEGBPH	881.80 (7.93)	(6.44)	5.81 (17.29)	15.28 (17.29)	23.03 (3.53)	23.03 (3.53)	(19.67)	(19.67)	2.88 (6.13)	19.92 (6.13)	19.92 (6.13)	-	-
恒生国指日圆对冲指数.HSCEJPYH	886.78 (8.04)	(6.36)	5.11 (17.29)	15.28 (17.29)	23.03 (3.53)	23.03 (3.53)	(19.67)	(19.67)	2.88 (6.13)	19.92 (6.13)	19.92 (6.13)	-	-
跨市场													
恒生神州50指数	8.162.44 (9.80)	(8.71)	8.26 (7.26)	(0.15)	55.96 (11.57)	38.50 (11.57)	(3.74)	(9.21)	(0.05)	9.30 (2.09)	16.71 (15.80)	3.4 (15.80)	10.4 (15.80)
恒生沪深港通AH股溢价指数	118.13 (6.93)	(9.37)	(7.26)	(11.57)	10.91 (4.57)	6.54 (4.57)	(12.45)	8.03 (5.21)	(4.02)	2.09 (7.22)	15.80 (14.58)	-	-
恒生内地及香港可持续发展企业指数	3.029.24 (9.29)	(10.11)	4.07 (4.57)	(4.57)	41.70 (17.56)	33.79 (17.56)	(4.45)	(5.21)	(1.55)	7.22 (6.23)	14.58 (17.32)	4.3 (3.7)	9.3 (9.3)
恒生沪深港通AH股A+H指数	2.331.83 (13.53)	(12.99)	1.85 (15.63)	(17.56)	41.82 (14.50)	32.95 (14.50)	(8.22)	(12.22)	(6.23)	7.24 (5.09)	17.32 (16.71)	3.7 (3.4)	9.3 (9.9)
恒生沪深港通AH股A指数	2.386.93 (11.80)	(15.63)	(3.13)	(14.50)	67.49 (35.02)	30.77 (29.79)	(7.69)	(3.71)	(5.09)	10.87 (6.19)	16.71 (20.51)	3.4 (4.0)	9.9 (8.7)
恒生沪深港通AH股H指数	2.131.55 (10.28)	(8.50)	6.18 (9.17)	(12.36)	35.02 (67.35)	29.79 (29.89)	(1.34)	(17.03)	(4.30)	6.19 (10.85)	20.51 (20.27)	4.0 (4.0)	8.7 (8.6)
恒生沪深港通AH股精明指数	5.024.53 (10.50)	(9.17)	5.33 (6.32)	(9.42)	67.35 (19.17)	29.89 (7.07)	(0.71)	(13.47)	(3.25)	10.85 (19.83)	20.27 (4.1)	4.0 (4.1)	8.6 (8.4)
中证恒生沪深港通AH股精明指数	8.240.62 (4.49)	(6.32)	2.56 (11.12)	-	-	19.17 (2.04)	7.07 (16.16)	-	-	-	19.83 (19.69)	4.1 (4.2)	8.4 (8.9)
恒生中国企业精明指数	15.425.49 (7.94)	(5.70)	6.52 (11.12)	(11.12)	48.85 (2.04)	25.27 (2.04)	(2.04)	(16.16)	(3.85)	8.28 (8.28)	19.69 (19.69)	4.2 (4.2)	8.9 (8.9)
恒生深港指数系列													
恒生深港指数	5.120.58 (7.55)	(11.66)	(2.85)	2.35 (0.18)	82.66 (0.18)	26.46 (0.18)	(0.18)	20.03 (0.18)	0.78 (0.18)	12.81 (14.87)	14.87 (2.9)	2.9 (2.9)	13.8 (13.8)
恒生深港金融指数	5.142.01 (4.42)	(11.27)	0.92 (3.41)	6.49 (3.41)	100.82 (3.41)	37.40 (3.41)	(3.41)	10.48 (3.41)	2.12 (3.41)	14.96 (17.35)	17.35 (3.8)	3.8 (3.8)	12.8 (12.8)
恒生深港消费类指数	3.874.71 (8.74)	(10.55)	2.26 (2.16)	(2.16)	33.46 (3.58)	27.25 (3.58)	1.45 (3.58)	(2.92)	(0.73)	5.94 (17.78)	17.78 (4.6)	4.6 (4.6)	13.9 (13.9)
恒生深港房地产指数	4.785.14 (7.73)	(11.31)	(3.65)	0.45 (3.65)	64.10 (3.58)	20.08 (3.58)	(3.58)	25.53 (3.58)	0.15 (3.58)	10.41 (14.84)	14.84 (2.9)	2.9 (2.9)	8.1 (8.1)
恒生深港资讯科技指数	9.756.74 (10.53)	(13.43)	(0.40)	30.06 (10.53)	194.67 (10.53)	37.77 (10.53)	11.30 (10.53)	42.73 (10.53)	9.16 (10.53)	24.13 (22.25)	22.25 (1.0)	1.0 (1.0)	28.1 (28.1)
恒生深港基建运输指数	3.380.29 (5.64)	(11.12)	(15.20)	(31.63)	28.05 (11.12)	3.13 (10.88)	(10.88)	29.05 (16.3)	(11.90)	5.07 (12.20)	11.66 (17.35)	2.6 (3.0)	15.6 (8.7)
恒生沪深港通大湾区综合指数	4.213.77 (6.18)	(8.89)	6.77 (11.71)	11.71 (11.71)	-	39.74 (16.2)	(16.2)	12.15 (12.15)	3.76 (3.76)	-	16.53 (2.5)	2.5 (2.5)	13.9 (13.9)
内地上市													
恒生A股行业龙头指数	4.439.60 (8.25)	(10.22)	4.21 (1.30)	1.30 (1.30)	102.01 (2.13)	44.42 (2.13)	(2.13)	6.86 (6.86)	0.43 (0.43)	15.10 (16.30)	16.30 (3.0)	3.0 (3.0)	13.4 (13.4)
恒生A股100强指数	7.381.61 (8.60)	(11.95)	(0.53)	(7.65)	85.78 (4.75)	32.03 (4.75)	(4.75)	(1.08)	(2.62)	13.19 (16.08)	16.08 (2.9)	2.9 (2.9)	10.9 (10.9)
恒生A股可持续发展企业基准指数	3.414.63 (14.26)	(17.73)	(3.89)	(1.89)	91.33 (4.89)	37.93 (4.89)	(4.89)	5.55 (16.3)	(0.63)	13.86 (16.75)	16.75 (3.1)	3.1 (3.1)	8.7 (8.7)
恒生A股可持续发展企业指数	2.443.79 (13.62)	(18.70)	(4.47)	(7.10)	77.83 (5.43)	41.04 (5.43)	(5.43)	(1.63)	(2.43)	12.20 (17.35)	17.35 (3.0)	3.0 (3.0)	8.7 (8.7)
债券指数													
恒生债券指数系列													
恒生通胀挂钩债券综合总回报指数	134.43 (0.19)	1.10 (0.19)	3.46 (0.19)	6.52 (0.19)	16.47 (0.19)	1.82 (0.19)	1.17 (0.19)	4.47 (0.19)	2.13 (0.19)	3.10 (4.81)	4.81 (-)	- (-)	- (-)
恒生通胀挂钩债券1906总回报指数	111.03 (0.54)	2.83 (0.54)	6.36 (0.54)	-	-	2.93 (0.54)	-	-	-	-	6.68 (-)	- (-)	- (-)
恒生麦凯德iBoxx离岸人民币债券指数系列													
恒生麦凯德iBoxx离岸人民币债券总体指数	123.43 (1.43)	2.50 (1.43)	4.69 (1.43)	12.43 (1.43)	-	4.26 (1.43)	4.59 (1.43)	3.24 (1.43)	3.98 (1.43)	-	0.56 (-)	- (-)	- (-)
恒生麦凯德iBoxx离岸人民币企业债券指数	128.98 (1.08)	2.09 (1.08)	4.69 (1.08)	14.72 (1.08)	-	5.57 (1.08)	5.60 (1.08)	3.87 (1.08)	4.68 (1.08)	-	0.61 (-)	- (-)	- (-)
恒生麦凯德iBoxx离岸人民币国债指数	114.51 (1.78)	3.01 (1.78)	4.81 (1.78)	8.74 (1.78)	-	2.45 (1.78)	2.97 (1.78)	2.20 (1.78)	2.83 (1.78)	-	0.85 (-)	- (-)	- (-)
恒生麦凯德iBoxx离岸人民币非国债指数	127.15 (1.18)	2.14 (1.18)	4.62 (1.18)	14.06 (1.18)	-	5.32 (1.18)	5.23 (1.18)	3.58 (1.18)	4.48 (1.18)	-	0.61 (-)	- (-)	- (-)
恒生麦凯德iBoxx离岸人民币大型债券指数	122.83 (1.45)	2.54 (1.45)	4.66 (1.45)	12.32 (1.45)	-	4.20 (1.45)	4.56 (1.45)	3.15 (1.45)	3.95 (1.45)	-	0.58 (-)	- (-)	- (-)
恒生麦凯德iBoxx离岸人民币高收益债券指数	147.97 (0.34)	0.87 (0.34)	5.21 (0.34)	22.41 (0.34)	-	9.41 (0.34)	8.26 (0.34)	7.26 (0.34)	6.97 (0.34)	-	1.04 (-)	- (-)	- (-)
恒生麦凯德iBoxx离岸人民币投资级债券指数	120.34 (1.51)	2.57 (1.51)	4.63 (1.51)	11.19 (1.51)	-	3.83 (1.51)	4.08 (1.51)	2.60 (1.51)	3.60 (1.51)	-	0.58 (-)	- (-)	- (-)
其他指数													
恒生股息点指数系列													
恒指股息点指数	502.36 (-)	-	-	-	-	-	-	-	-	-	-	-	-
恒生国企股息点指数	197.62 (-)	-	-	-	-	-	-	-	-	-	-	-	-

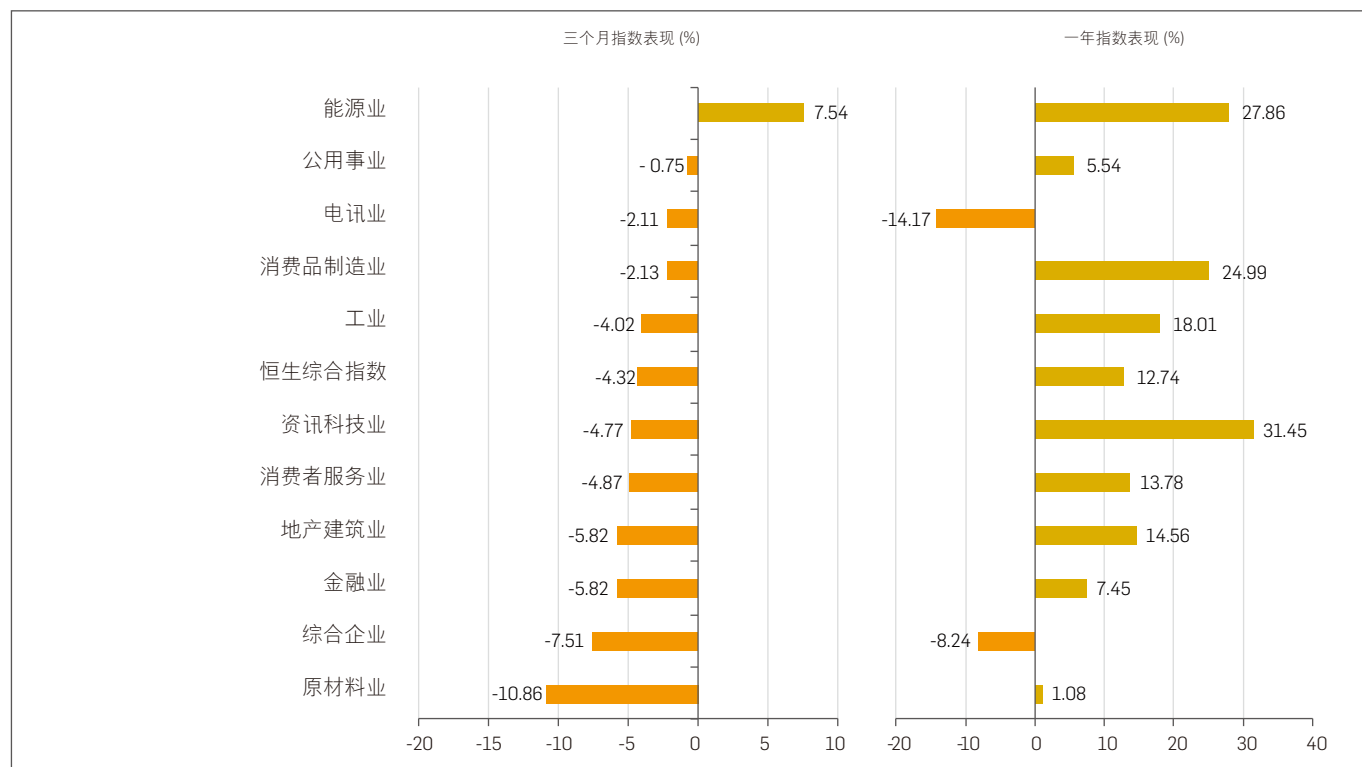
指数排名

恒生指数系列
截至2018年6月29日

恒生综合指数 市值指数



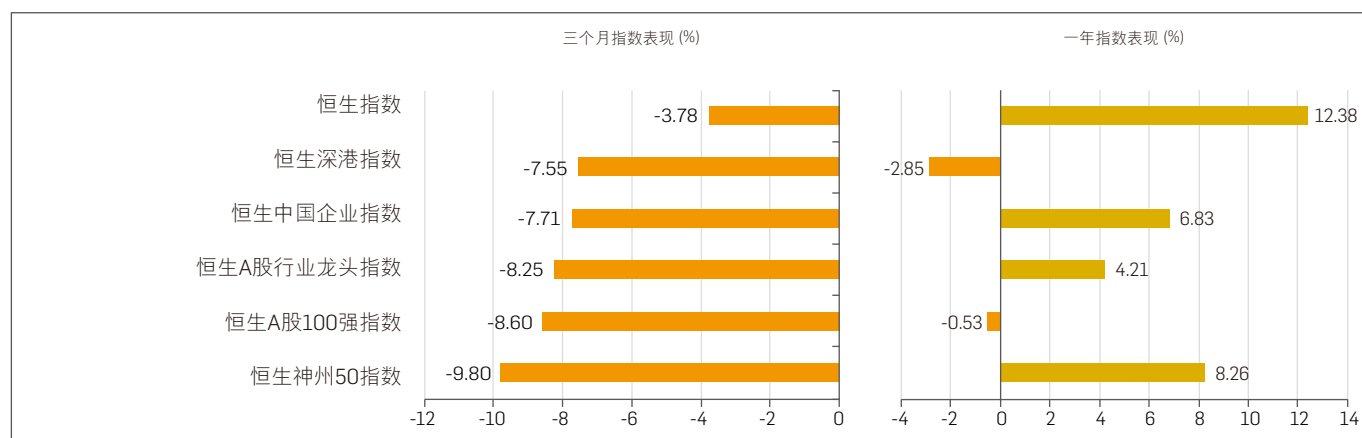
行业指数



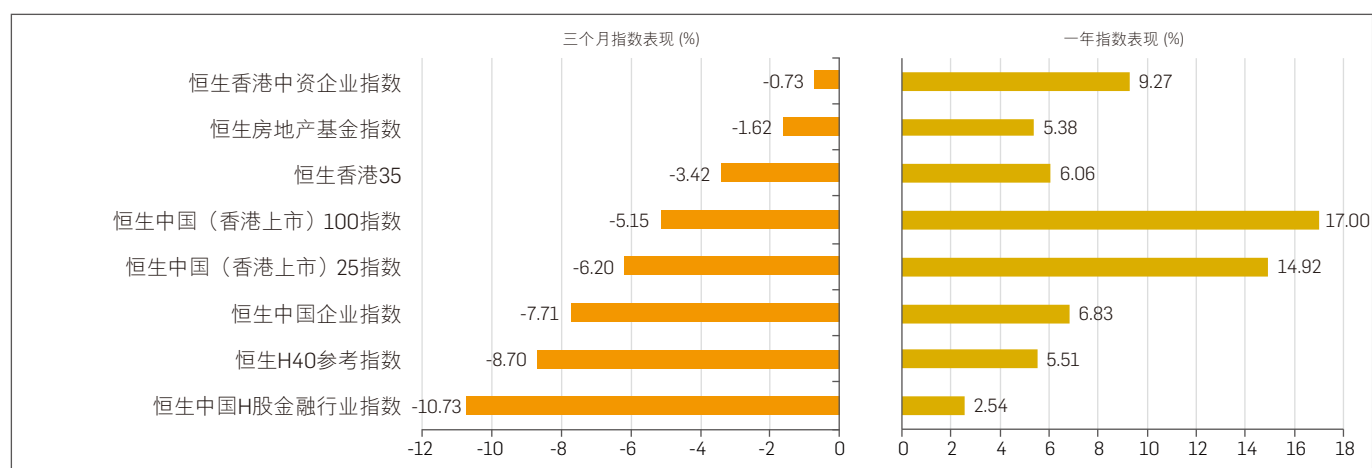
指数排名

恒生指数系列
截至2018年6月29日

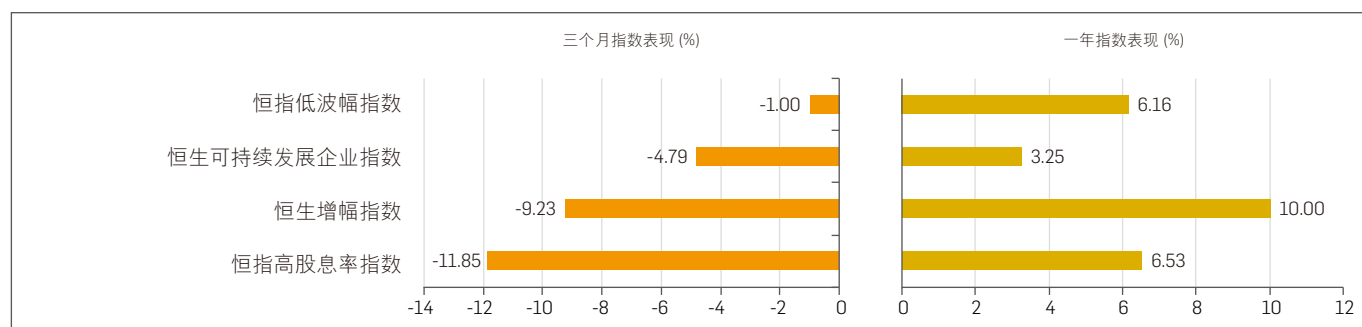
市场指数



主题指数（按股份类别）



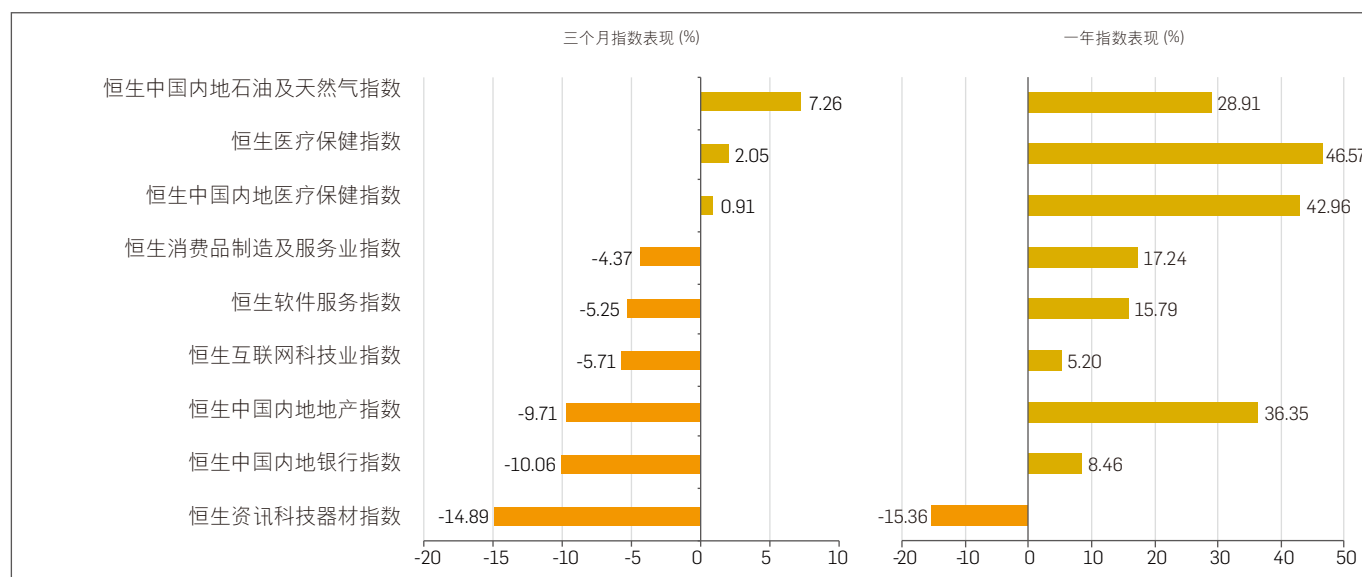
主题指数（按策略类别）



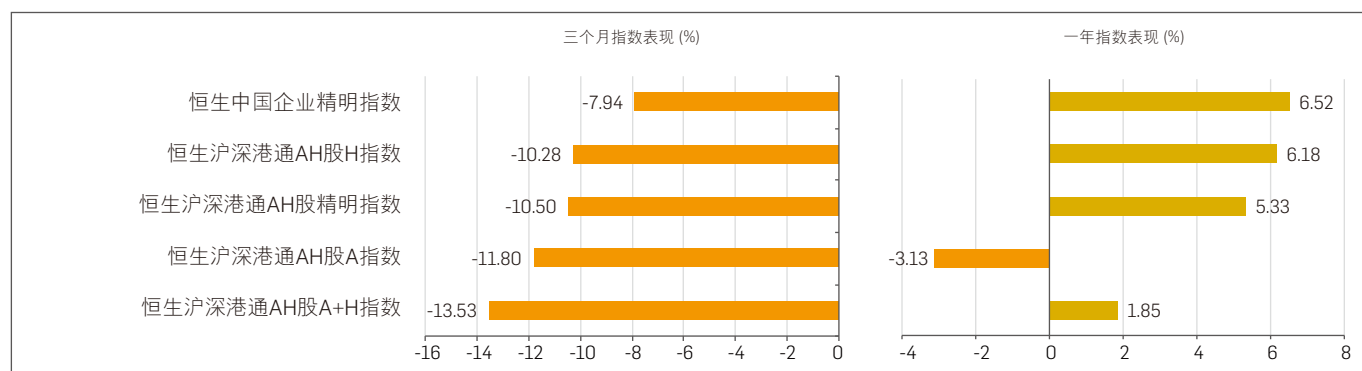
指数排名

恒生指数系列
截至2018年3月29日

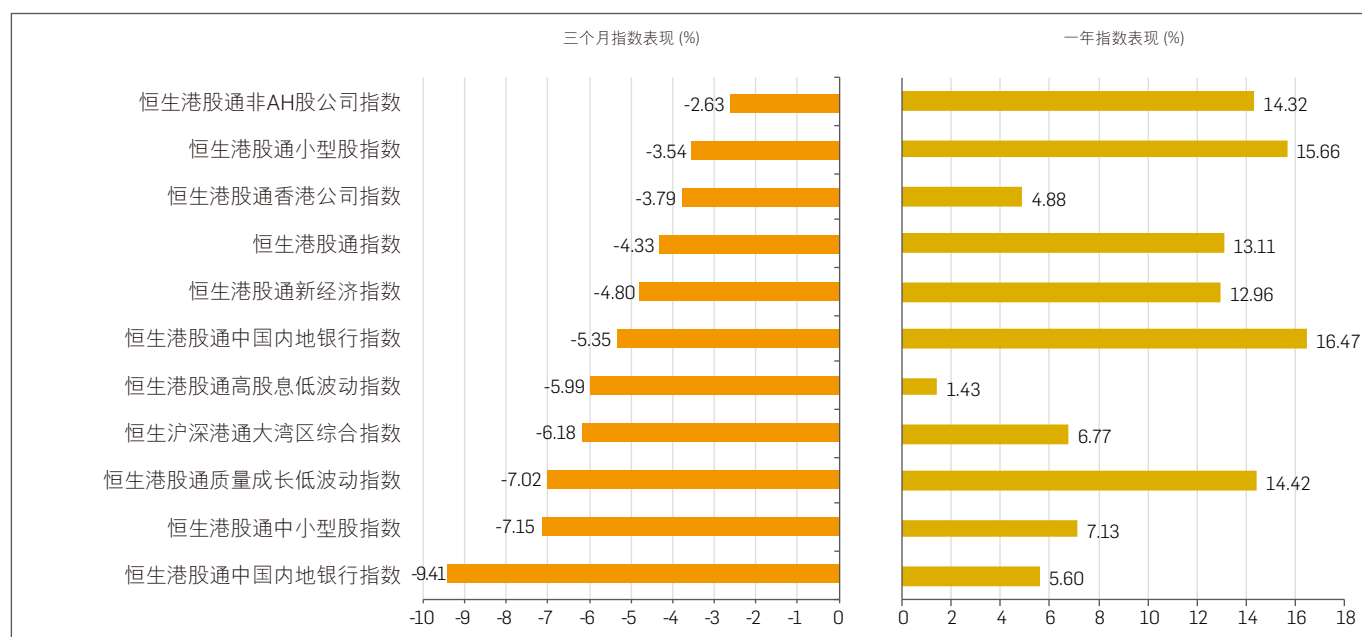
主题指数（按业务类别）



AH股指数



港股通指数

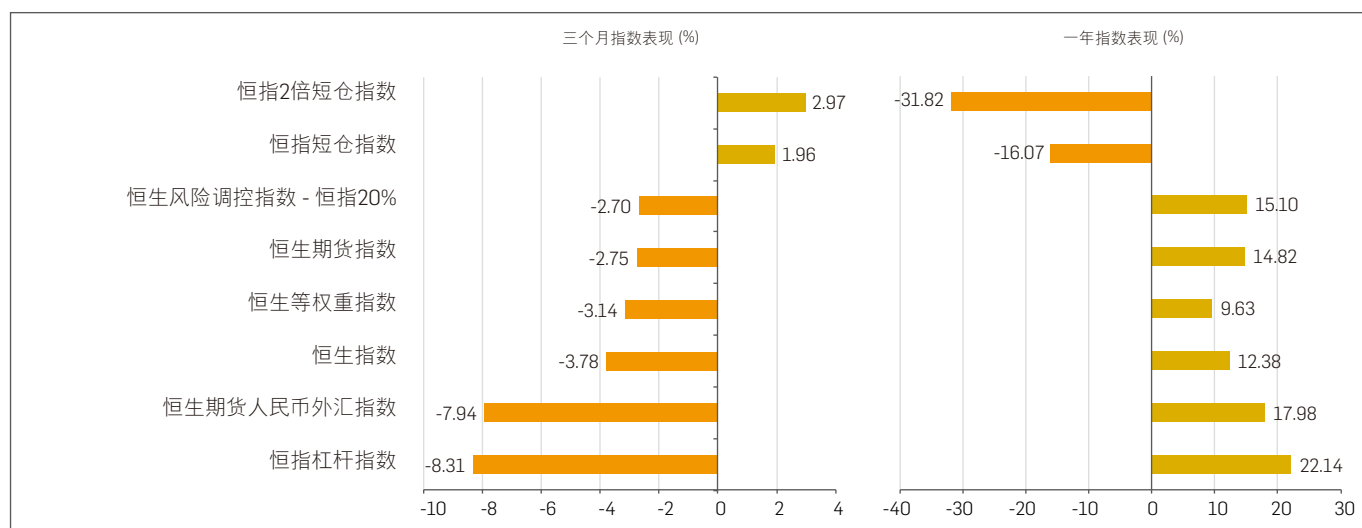


注：包括追溯指数数据

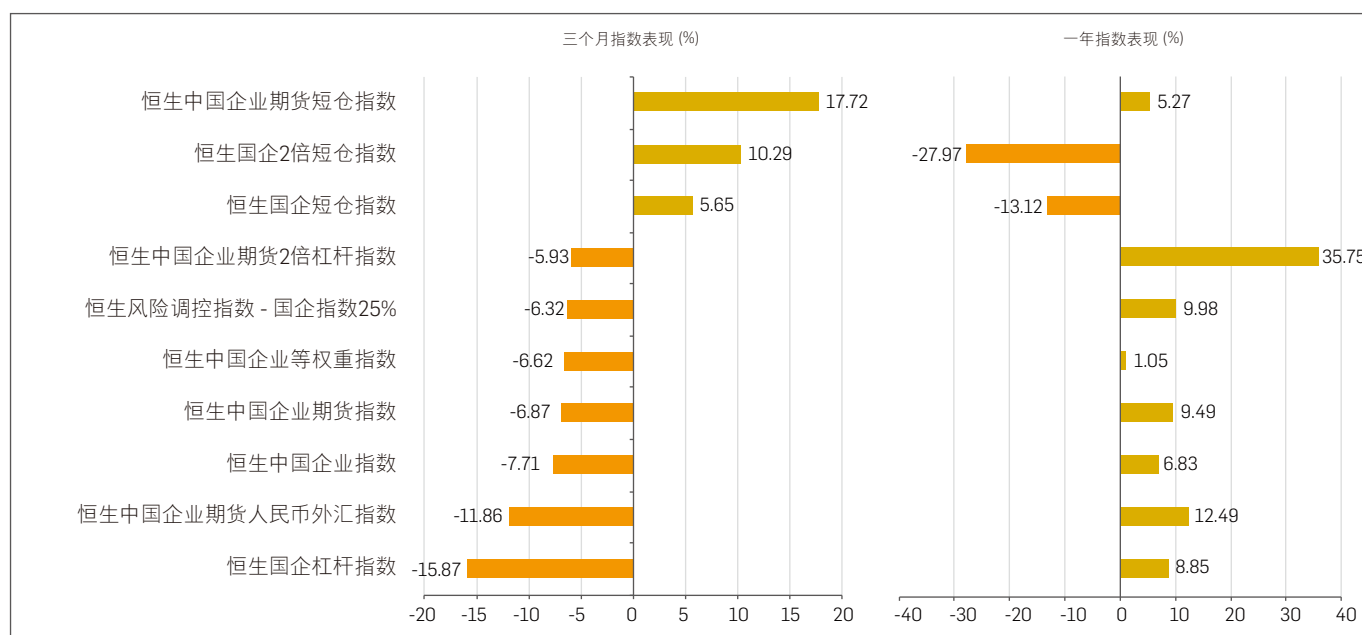
指数排名

恒生指数系列
截至2018年3月29日

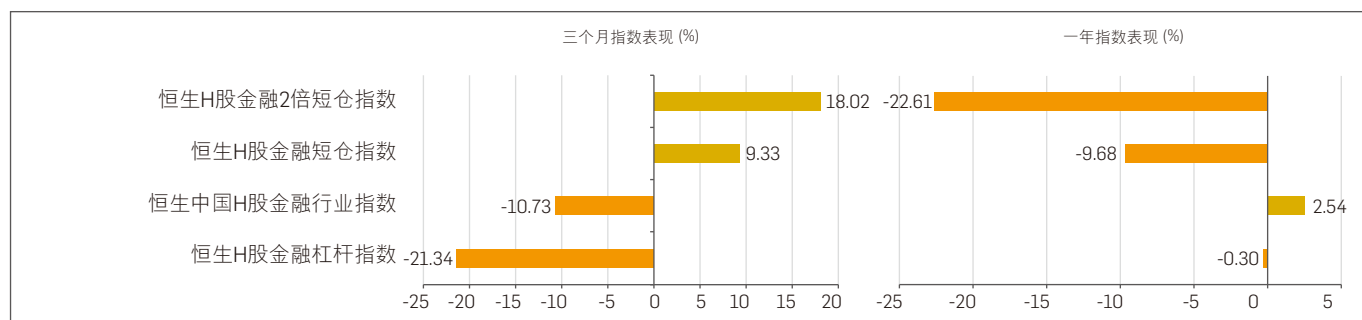
恒生指数及其衍生指数



恒生中国企业指数及其衍生指数



恒生中国H股金融行业指数及其衍生指数



注：包括追溯指数数据

恒生行业分类系统

行业	业务类别	业务子类别	释义
00 能源业	0010 石油及天然气	001010 气油生产商	从事勘探、提炼、分销供应及生产石油及天然气的公司
		001020 气油设备与服务	石油天然气生产设备的制造或供应商
	0020 煤炭	002010 煤炭	从事开采、分销及供应煤炭的公司
05 原材料业	0510 黄金及贵金属	051010 黄金及贵金属	从事黄金、其他贵金属以及钻石等矿产的勘探、提炼、融资及开发的公司
		052010 钢铁	钢铁及相关产品生产分销商，包括开采或加工钢铁土矿的公司
	0520 一般金属及矿石	052020 铜	铜及相关产品生产分销商，包括开采或加工铜土矿的公司
		052030 铝	铝及相关产品生产分销商，包括开采或加工铝土矿的公司
		052040 其他金属及矿物	未纳入其他分类的金属矿物及相关产品生产分销商，包括开采或加工其土矿的公司
		053010 化肥及农用化合物	生产及分销化肥、杀虫剂或与农业有关的化学药品的公司
	0530 原材料	053020 林业及木材	木材及相关木材制品的制造、分销商；林地、林木苗圃及锯木厂的所有者和经营商
		053030 纸及纸制品	各类等级纸张的制造、分销商
		053040 特殊化工用品	生产及供应聚合物（如塑胶及人造纤维）、颜料、涂料和其他特殊用途化工品的公司
10 工业	1010 工业工程	101010 商业用车及货车	重型卡车、巴士、渡船、游船等商用交通工具的制造及分销商；包括制造货柜和提供相关配件组合服务的公司
		101020 工业零件及器材	一般工业零件和工厂设备的制造商、分销商和安装商；如铸件器材、模具、积层板、印刷线路板、电线和玻璃

恒生行业分类系统

行业	业务类别	业务子类别	释义
		101030 环保工程	发电设备制造商；提供环境保护产品和服务的公司，如动力涡轮机、废料处理及污染管制的器材等
		101040 重机械	建筑及分销和大型农用机械及其相关配件的制造商和分销商
		101050 新能源物料	生产及分销环保能源物料及装置的公司，如太阳能电池及环保储能装置等
		101060 航空航天与国防	民用或军用航空航天及国防设备、零件或产品制造商
	1020 工用运输	102010 航运及港口	港口码头的所有者和经营商；提供商业市场水路运输的公司
		102020 铁路及公路	提供工用铁路运输和铁路干线服务的公司；公路、高架及隧道等的经营者
		102030 航空货运及物流	提供航空货运、快递及物流服务的公司，包括一般商用及民用的包裹和邮件投递服务
	1030 工用支援	103010 采购及供应链管理	为工商界提供各种货物采购服务，包括整条供应链物流管理方案的公司
		103020 印刷及包装	纸板、袋、箱、罐及包装容器的制造商和分销商；提供商业印刷服务的公司
20 消费品制造业	2010 汽车	201010 汽车	生产或销售载客汽车及轻型卡车的公司
		201020 汽车零件	汽车和摩托车零件的制造及分销商
	2020 家庭电器及用品	202010 家庭电器	生产或销售家庭电器及相关产品的公司
		202020 消费电子产品	生产或销售消费电子产品的公司，包括电视机和其他音视频产品
		202030 玩具及消闲用品	消闲用品及设备，包括体育用品、自行车和玩具等的制造及分销商
		202040 家具	未纳入其他分类的家庭用具制造商和分销商，包括软性家庭装饰品、家俱及厨具等

恒生行业分类系统

行业	业务类别	业务子类别	释义
	2030 纺织、服饰及个人护理	203010 纺织品及布料	纺织品、纱线及布类产品的制造及分销商，包括提供相关加工服务的公司
		203020 服装	从事设计、生产及销售各种服装的公司
		203030 鞋类	从事设计、生产及销售各种鞋类的公司
		203040 珠宝钟表	从事设计、生产及销售各种珠宝、玉石、钟表等的公司
		203050 其他服饰配件	未纳入其他分类的服饰配件制造商和分销商，包括皮革产品、手袋及眼镜等
		203060 美容及个人护理	生产及销售包括化妆品、香水、浴室用品、个人护理及卫生用品等的公司
	2040 食品饮料	204010 包装食品	包括面、零食、蔬果、急冻食品等加工食物的生产及销售商
		204020 乳制品	牛奶、雪糕及其他乳制品的生产及供应商
		204030 非酒精饮料	汽水、果汁、茶、咖啡、瓶装水等非酒精性饮料的生产及分销商
		204040 酒精饮料	啤酒及其他酒精饮料酿酒商及销售商
		204050 食品添加剂	调味品、香料等食物添加剂的生产及销售商
	2050 医疗保健	205010 医疗保健设备	医疗保健设备及装置制造供应商
		205020 药品	研发、生产及销售药物的公司
		205030 生物科技	从事研究、开发和制造有关生物物质产品的公司，通常涉及利用基因分析和遗传工程发明药品和发展诊断技术，如有关药品和诊断技术产品的供应商
	2060 农业产品	206010 禽畜肉类	从事家禽饲养、牲口屠宰、制造肉类及鱼类产品的公司
		206020 农产品	从事种植、加工或销售农产品的公司，包括庄稼、水果、啤酒原料、食油和小麦提炼等
		206030 禽畜饲料	生产、研发及分销禽畜饲料及从事相关业务的公司

恒生行业分类系统

行业	业务类别	业务子类别	释义
30 消费者服务业	3010 零售	301010 百货商城	百货公司及大型购物中心的所有者和经营商
		301020 超市及便利店	出售各种日用商品的超市及便利店的所有者和经营商
	3020 酒店、餐饮、赌场及消闲设施	302010 赌场及博彩	赌场与赌博设施的所有者和经营商，包括提供抽奖和博彩服务的公司
		302020 酒店及度假村	酒店、汽车旅馆、旅舍、度假村、温泉及露营地的业主和经营商
		302030 旅游及观光	提供旅游和观光相关服务的公司，包括旅行社、线上旅游预约服务公司、豪华游轮营运商以及汽车租赁公司
		302040 餐饮	餐馆、酒吧、咖啡店和速食店的所有者和经营商，包括提供餐饮服务 的公司
		302050 消闲及文娱设施	提供包括健身中心、运动队和游乐场等消闲设施的公司
	3030 媒体及娱乐	303010 广告及宣传	提供广告、行销或者公共关系服务的公司
		303020 广播	电视或电台广播系统的所有者和经营商
		303030 影视娱乐	制作和发行电影、电视节目、音乐的公司；从事艺人管理及戏院营运
		303040 出版	包括以印刷或电子格式提供资讯的报纸、杂志和书籍出版商
	3040 运输	304010 公共运输	提供大众客运的公司，包括公共巴士、计程车、铁路和渡轮公司
		304020 航空服务	从事航空客运的公司，包括机场经营者及航空公司支援服务的供应商
	3045 医疗保健服务	304510 医疗及医学美容服务	医疗及医学美容服务供应商，包括医院、诊所及医学美容中心
	3050 支援服务	305005 教育	提供教育相关服务的公司（如正规教育、补习班、谘询服务、教材、技能培训、兴趣班及线上课程）
		305010 其他支援服务	提供非金融性消费者服务但未纳入其他分类的公司（如教育、人事顾问、清洁、殡仪服务、物业管理、多媒体客户联络服务、拍卖及保安之相关服务供应商）

恒生行业分类系统

行业	业务类别		业务子类别	释义
35 电讯业	3500	电讯	350010 卫星及无线通讯	卫星、无线数据通讯方案及相关服务的供应商
			350020 电讯服务	主要经营流动及固网电讯服务的公司
40 公用事业	4000	公用事业	400010 电力	发电和配电公司
			400020 燃气供应	向用家提供和配送燃气的公司
			400030 水务	供水予用家及提供污水处理的公司
			400040 非传统 / 可再生能源	研发、管理及经营环保能源项目，如水力、风力发电等的公司
50 金融业	5010	银行	501010 银行	提供广泛金融服务的银行，包括零售银行业务、贷款及现金转移等
		保险	502010 保险	提供人寿、健康、财产及人身保险等产品的保险公司，包括销售此等产品的经纪和中介人
	5030	其他金融	503010 证券及经纪	非银行业但提供证券经纪及交易、开展融资等金融服务的机构
			503020 投资及资产管理	以公司盈利增长及资本增值为目的而坐盘投资的公司；托管、信托及其他资产管理服务的供应商
			503030 信贷	非银行业但提供借贷服务的机构，包括个人信贷、信用卡、租赁融资、旅行相关的金融服务以及当铺
			503040 其他金融	从事金融业务但未纳入其他分类的公司，包括证券交易所、企业理财顾问及为金融机构提供支援服务的公司等
60 地产建筑业	6010	地产	601010 地产代理	提供地产代理、中介和评估服务的公司
			601020 地产发展商	开发并销售房地产的公司
			601030 地产投资	主要以租赁和租金为目的而投资物业的公司
			601040 房地产投资信托	投资一篮子拥租金收入的物业，如商场、写字楼、酒店及服务式公寓的房地产投资信托基金

行业	业务类别		业务子类别	释义
	6020	建筑	601050 物业服务及管理	提供物业管理及相关服务的公司
			602010 建筑材料	包括水泥、混凝土和砖块等的建筑材料制造及分销商
			602020 楼宇建造	商用和住宅楼宇的建筑商及提供楼宇建造相关服务的公司，如翻新、装修、一般建筑设计、景观设计和室内设计
			602030 重型基建	从事建设民用基建项目如铁路、公路、高架和填海等工程的公司
70 资讯科技业	7010	资讯科技器材	701010 电讯设备	固网电话、携带电话及其零件等电讯器材的制造商和分销商；包括提供相关机件维修和检查服务的公司
			701020 电脑及周边器材	个人电脑、伺服器、主机、工作站和其他电脑周边器材如大容量闪存盘、滑鼠、键盘、印表机和智能卡等的制造商和分销商
	7020	软件服务	702010 系统开发及资讯科技顾问	提供有关电脑系统开发和整合、网络与系统操作、数据管理储存等方案的顾问公司
			702020 电子商贸及互联网服务	提供互联网相关服务的公司，如互联网访问提供商、搜寻引擎、网站设计寄存和电子邮件等服务的提供商；提供线上支付平台或电子商贸方案的公司
			702030 软件开发	从事开发与生产专业应用软体的公司，如网络游戏、资讯服务、商业软件和流动应用程序的供应商
	7030	半导体	703010 半导体	从事半导体及半导体设备的制造商及分销商
80 综合企业	8000	综合企业	800010 综合企业	从事三项或以上不同业务的公司，而每项业务占营业额超过百分之十，但却非营业额的主要来源

报价代号

股票价格指数

股息累计指数

	汤森路透	彭博资讯	汤森路透	彭博资讯
概览	0#.HSIX	HSIX	—	—
香港上市				
恒生指数及分类指数				
恒生指数	.HSI	HSI	.HSIDV	HSI 1
恒生金融分类指数	.HSNF	HSF	.HSNFDV	HSI 2
恒生公用事业分类指数	.HSNU	HSU	.HSNUDV	HSI 3
恒生地产分类指数	.HSNP	HSP	.HSNPDV	HSI 4
恒生工商业分类指数	.HSNC	HSC	.HSNCDV	HSI 5
恒生综合指数及分类指数				
恒生综合指数	.HSCI	HSCI	.HSCIDV	HSI 6
恒生综合行业指数				
能源业	.HSCIE	HSCIEN	.HSCIEDV	HSI 29
原材料业	.HSCIM	HSCIMT	.HSCIMDV	HSI 30
工业	.HSCIIG	HSCIIN	.HSCIIGDV	HSI 8
消费品制造业	.HSCICG	HSCICG	.HSCICGDV	HSI 9
消费服务业	.HSCIS	HSCISV	.HSCISDV	HSI 10
电讯业	.HSCIT	HSCITC	.HSCITDV	HSI 31
金融业	.HSCIU	HSCIUT	.HSCIUDV	HSI 11
地产建筑业	.HSCIF	HSCIFN	.HSCIFDV	HSI 12
资讯科技业	.HSCIPC	HSCIPC	.HSCIPCDV	HSI 13
综合企业	.HSCIIT	HSCIIT	.HSCIITDV	HSI 14
恒生综合市值指数	.HSCIC	HSCICO	.HSCICDV	HSI 15
恒生综合大型股指数	.HSLI	HSLI	.HSLIDV	HSI 34
恒生综合大中型股指数	.HSLMI		.HSLMIDV	—
恒生综合小型股指数	.HSMI	HSMI	.HSMIDV	HSI 35
恒生综合小型股指数	.HSMI		.HSMIDV	—
恒生综合小型股指数	.HSSI		.HSSIDV	HSI 36
恒生外国公司综合指数	.HSFCCI	HSFCCI	.HSFCCIDV	HSI 48
恒生环球综合指数	.HSGCI	HSGCI	.HSGCIDV	HSI 49
恒生可持续发展企业基准指数	.HSSUSB	HSSUSB	.HSSUSBDV	HSI 46
恒生中国内地企业指数	.HSCOE	HSCOE	.HSCOEDV	HSI 21
恒生香港中资企业指数	.HSCC	HSCC	.HSCCDV	HSI 22
恒生H40参考指数	.HSH40		.HSH40DV	—
恒生中国H股金融行业指数	.HSHF	H-FIN	.HSFIDV	HSI 32
恒生中国(香港)100指数	.HSM100	HSM100	.HSM100DV	HSI 37
恒生中国(香港)25指数	.HSFM25	HSFM25	.HSFM25DV	HSI 28
恒生香港35	.HSH35	HSHK35	.HSH35DV	HSI 35TR
恒生房地产基金指数	.HSREIT	HSREIT	.HSREITDV	HSI 33
恒生可持续发展企业指数	.HSSUS	HSSUS	.HSSUSDV	HSI 39
恒生高股息指数	.HSHDYI	HSHDYI	.HSHDYIDV	HSI 67
恒生低波幅指数	.HSLVI	HSLVI	.HSLVIDV	HSI 55
恒生增幅指数	.HSHBI	HSHBI	.HSHBIDV	HSI 56
恒生业务类别指数系列				
恒生资讯科技业指数	.HSITHI	HSITHI Index	—	—
恒生中国内地银行指数	.HSMBI	HSMBI Index	—	—
恒生中国内地医疗保健指数	.HSMHI	MSMHI Index	—	—
恒生中国内地石油及天然气指数	.HSMOGI	HSMOGI Index	—	—
恒生中国内地地产指数	.HSMPI	MSMPI Index	—	—
恒生消费及服务指数	.HSSSI	HSSSI Index	—	—
恒生消费品制造业及服务指数	.HSCGSI		.HSCGSIDV	—
恒生医疗保健指数	.HSHCI	—	.HSHCIDV	—
恒生互联网科技业指数	.HSIII	—	.HSIIIDV	—
恒生港股通指数	.HSHKI	—	.HSHKIDV	—
恒生港股通小型股指数	.HSHKMS	—	.HSHKMSDV	—
恒生港股通小型股指数	.HSHKS	—	.HSHKSDV	—
恒生港股通新经济指数	.HSSCNE	—	.HSSCNET	—
恒生港股通中国内地银行指数	.HSCBNI	—	.HSCBNIDV	—
恒生港股通中国内地地产指数	.HSHVLV	—	.HSHVLVDV	—
恒生港股通中国内地消费及服务指数	.HSGQLV	—	.HSGQLVDV	—
恒生港股通香港公司指数	.HSCCHKC	—	.HSCCHKCT	—
恒生港股通中国内地公司指数	.HSCMLC	—	.HSCMLCT	—
恒生港股通非AH股公司指数	.HSSONAH	—	.HSSONAHT	—
恒生高股息指数	.VHSI	VHSI	—	—
恒生风险调控指数系列				
恒生风险调控指数 - 恒指20%	.HSRAIHSI20	HSRHSI1	—	—
恒生风险调控指数 (额外回报) - 恒指20%	.HSRAHSIER20	HSRHSIER1	—	—
恒生风险调控指数 (额外回报) - 国企指数25%	.HSRAICIE25	HSRCEI1	—	—
恒生风险调控指数 (额外回报) - 国企指数25%	.HSRAICIER25	HSRCEIE2	—	—
恒生短仓及杠杆指数系列				
短仓指数	.HSISI	HSISI	—	—
恒生国企指数	.HSCEISI	HSCEISI	—	—
恒生H股金融短仓指数	.HFINSI	HFINSI	—	—
恒生2倍短仓指数	.HSI2SI	HSI2SI	—	—
恒生国企2倍短仓指数	.HSCEI2SI	HSCEI2SI	—	—
恒生H股金融2倍短仓指数	.HFIN2SI	HFIN2SI	—	—
杠杆指数				
恒生杠杆指数	.HSILI	HSILI	—	—
恒生国企杠杆指数	.HSCEILI	HSCEILI	—	—
恒生H股金融杠杆指数	.HFINLI	HFINLI	—	—
恒生等权重指数	.HSEWI	HSEWI	.HSEWIDV	HSI 50
恒生中国内地企业指数	.HSCEEWI	HSCEEWI	.HSCEEWIDV	HSI 51
恒生期货指数系列				
恒生期货指数	.HSFI	HSFI	—	—
恒生中国内地企业期货指数	.HSCFEI	HSFRFI	—	—
恒生中国内地企业期货人民币外汇指数	.HSCFEFRFI	—	—	—
恒生货币对冲指数系列				
恒生货币对冲指数	.HSIEUPH	HSIEURH	—	—
恒生港币对冲指数	.HSIGBPH	HSIGBPH	—	—
恒生港币对冲指数	.HSIJPYH	HSIJPYH	—	—
恒生港币对冲指数	.HSIKRWH	HSIKRWH	—	—
恒生人民币对冲指数	.HSIRMBH	HSIRMBH	—	—
恒生港币对冲指数	.HSCEEURH	HSCEEURH	—	—
恒生港币对冲指数	.HSCEGBPH	HSCEGBPH	—	—
恒生港币对冲指数	.HSCEJPYH	HSCEJPYH	—	—
恒生港币对冲指数	.HSCEKRWH	HSCEKRWH	—	—
恒生期货短仓及杠杆指数系列	.HSCERMBH	HSCERMBH	—	—
恒生中国内地企业期货短仓指数	.HSCEFS	—	.HSCEFEFT	—
恒生中国内地企业期货2倍杠杆指数	.HSCFE2L	—	.HSCFE2LT	—
跨市场				
恒生神州50指数	.HSC50	HSC50	.HSC50DV	HSC50DV
恒生沪深深港大湾区综合指数	.HSBBAC	—	.HSBBACT	—
恒生沪深深港AH股溢价指数	.HSCAHP	HSAHP	—	—
恒生内地及香港可持续发展企业指数	.HSMHSUS	HSMHSUS	.HSMHSUSDV	HSI 41
恒生沪深深港AH股A指数	.HSCAHI	HSCAHDV	.HSCAHDV	HSI 42
恒生沪深深港AH股A指数	.HSCAHI	AHXA	.HSCAHAIDV	HSI 43
恒生沪深深港AH股H指数	.HSCAHI	AHXA	.HSCAHIIDV	HSI 44
恒生沪深深港AH股精明指数	.HSCAHSI	HSCAHSI	.HSCAHSIDV	—
中证恒生沪深深港AH股精明指数	.SHHCSI	SHHCSI	.SHHKSIDV	HSI62
恒生中国内地企业债券指数	.HSCESI	—	.HSCESIDV	—
恒生深港指数系列				
恒生深港指数	.SZHKI	—	.SZHKIDV	—
恒生深港金融指数	.SZHKE	—	.SZHKFDV	—
恒生深港地产指数	.SZHKC	—	.SZHKODV	—
恒生深港科技指数	.SZHKRE	—	.SZHKREDV	—
恒生深港基建运输指数	.SZHKT	—	.SZHKTIDV	—
恒生深港基建运输指数	.SZHKIF	—	.SZHKIFDV	—
内地上市				
恒生A股行业龙头指数	.HSCAIT	HSCAIT	.HSCAITDV	HSCAITDV
恒生A股100指数	.HSCAT100	HSCAT100	.HSCAT100DV	HSI53
恒生A股可持续发展企业基准指数	.HSCASUSB	HSCASUSB	.HSCASUSBDV	HSI 47
恒生A股可持续发展企业基准	.HSCASUS	HSCASUS	.HSCASUSDV	HSI 40
债券指数				
恒生通胀挂钩债券综合总回报指数	.HSIBCI	HSIBCI	—	—
恒生通胀挂钩债券1808总回报指数	.HSIB 1808	—	—	—
恒生通胀挂钩债券1906总回报指数	.HSIB 1906	—	—	—
恒生麦凯德IBoxx离岸人民币债券指数系列				
恒生麦凯德IBoxx离岸人民币债券总体指数	.IBXX001P	IBXX001P	.IBXX001T	IBXX001T
恒生麦凯德IBoxx离岸人民币企业债券指数	.IBXX060P	IBXX060P	.IBXX060T	IBXX060T
恒生麦凯德IBoxx离岸人民币国债指数	.IBXX035P	IBXX035P	.IBXX035T	IBXX035T
恒生麦凯德IBoxx离岸人民币非国债指数	.IBXX210P	IBXX210P	.IBXX210T	IBXX210T
恒生麦凯德IBoxx离岸人民币大型债券指数	.IBXX210P	IBXX210P	.IBXX210T	IBXX210T
恒生麦凯德IBoxx离岸人民币高收益债券指数	.IBXX384P	IBXX384P	.IBXX384T	IBXX384T
恒生麦凯德IBoxx离岸人民币投资级别债券指数	.IBXX398P	IBXX398P	.IBXX398T	IBXX398T
其他指数				
恒生股息点指数系列	.HSIDPI	HSIDPI	—	—
恒生股息点指数	.HSCEDIPI	HSCEDIPI	—	—
恒生国企股息点指数			—	—

如欲索取更多资料，请联络

恒生指数有限公司

位址：香港德辅道中83号
电话：(852) 2877 0704
电邮：info@hsi.com.hk
网址：www.hsi.com.hk

所有于此档所载之资料仅供参考之用。恒生指数有限公司（「恒生指数公司」）致力确保于此档所载之资料属准确及可靠，惟恒生指数公司并不作出任何声明或保证该等资料的准确性、完整性或可依赖性。任何人士因依赖此档之任何内容，或因此档所载任何资料之错误或遗漏而引致任何损害或损失，恒生指数公司概不承担任何责任（不论是民事侵权行为责任或合约责任或其他）。此档内容可不时作出更新而毋须另行通知。

恒指波幅指数（「指数」）是由恒生指数公司公布。恒生指数公司与 S&P Opco, LLC（「S&P」）已就维持及计算指数达成协议。「Standard & Poor's」及「S&P」属 S&P 的 商标而恒生指数公司已获授予许可使用。「VIX®」属 Cboe Global Markets, Inc（「CBOE」）的商标，S&P 已获 CBOE 准许并已向恒生指数公司授予许可把该商标用于与指数有关的用途。S&P 及 CBOE 并不拥有、赞助、认可或推广该指数，S&P 及 CBOE 亦无就投资基于该指数的产品或依赖指数作任何其他用途是否明智作出任何声明。S&P、CBOE 及恒生指数公司均无须就该指数或其任何数值的任何错误或遗漏负任何责任。

所有于此档所载之资料均不代表恒生指数公司对任何投资作出明示或暗示的建议或推介。投资涉及风险，任何人士如有投资之需求，应根据其本身的投资目的、财务状况及独特需要作出决定，并咨询独立投资意见。

© 恒生指数有限公司2018。版权所有。