



### 恒生综合指数系列

2024年4月

恒生综合指数提供了一项全面的香港市场指标。指数涵盖在主板上市股份总市值约95%。

#### 特点

- 成份股经流通市值调整，并将比重上限设定为10%
- 恒生综合指数根据恒生行业分类系统划分为12个行业指数，以反映不同行业类别在香港股票市场的表现
- 恒生综合指数亦同时划分为三项市值指数，包括大型股、中型股及小型股指数，分别涵盖恒生综合指数成份股总市值的首80%、紧接的15%及最后的5%
- 恒生综合大中型股指数及恒生综合中小型股指数旨分别反映大型和中型股及中型和小型股的整体表现

#### 资料概览

##### 推出日期:

恒生综合指数	2001年10月3日
市值指数	2001年10月3日
行业指数	2006年9月11日
指数追溯至	2000年1月3日
基日	2000年1月3日
基值	2,000
成份股检讨周期	每半年
货币	港币
股息累计指数	有
成份股数目	514

##### 指数代号

彭博资讯	HSCI
路孚特	.HSCI

##### 联络我们

电邮 [info@hsi.com.hk](mailto:info@hsi.com.hk)

#### 恒生综合指数 HSCI

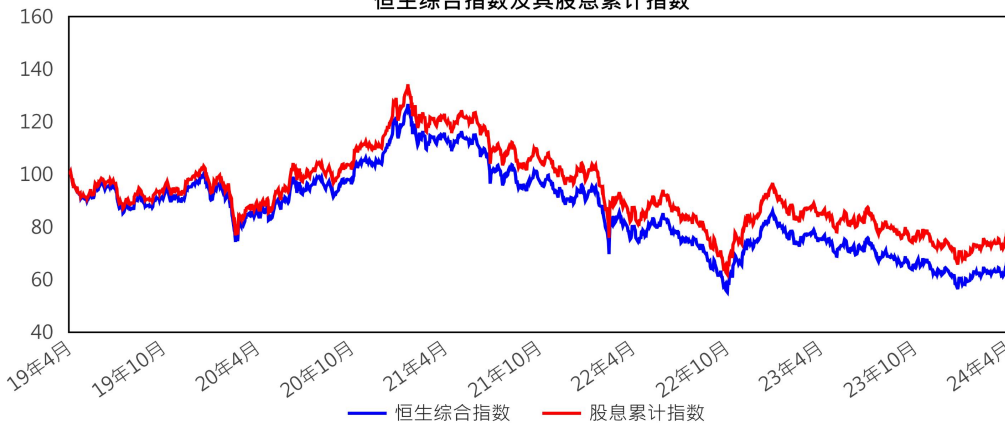
##### 恒生综合行业指数

能源业	ENE
原材料业	MAT
工业	IND
非必需性消费	CD
必需性消费	CS
医疗保健业	HEA
电讯业	TEL
公用事业	UTI
金融业	FIN
地产建筑业	P&C
资讯科技业	IT
综合企业	CGM

##### 恒生综合市值指数

恒生综合大型股指数	HSLI
恒生综合大中型股指数	HSLMI
恒生综合中型股指数	HSMI
恒生综合中小型股指数	HSMSI
恒生综合小型股指数	HSSI

#### 恒生综合指数及其股息累计指数



以上数据以100.00为基准重新计算。所有于指数发布日之前的相关资讯均透过回溯测试计算，回溯测试表现仅反映假设性历史表现。

所有数据截至2024年4月30日

#### ESG 特点

##### ESG 表现指标

恒生综合指数

##### 指数ESG评分

57.67

ESG特点数据截至2024年3月28日。ESG分数是由香港品质保证局编制的整体可持续发展表现分数。该分数以1到100的等级提供，1分为最低，100分为最高。

#### 重要声明:

所有于此文件所载之资料仅供参考之用。恒生指数有限公司(「恒生指数公司」)致力确保上述资料属准确及可靠，惟恒生指数公司并不作出任何声明或保证该等资料的准确性、完整性或可依赖性。任何人士因依赖此文件之任何内容，或因此文件所载任何资料之错误或遗漏而引致任何损害或损失，恒生指数公司概不承担任何责任(不论是民事侵权行为责任或合约责任或其他)。此文件内容可不时作出更新而毋须另行通知。投资涉及风险，投资者需注意投资项目之价值可升亦可跌，而过往之表现亦不一定反映未来之表现。此文件所载之资料，不拟提供专业意见，故不应赖以作此用途。任何人士如拟使用从此文件获得之任何资料，应寻求适当之专业意见。



### 指数表现

指数	指数水平	变动 (百分比)						
		1个月	3个月	6个月	1年	3年	5年	年初至今
HSCI	2,659.03	+7.09	+15.19	+3.62	-11.39	-41.23	-33.11	+3.67
<b>恒生综合行业指数</b>								
ENE	12,046.21	+8.67	+23.11	+37.76	+25.67	+94.21	+29.51	+33.30
MAT	7,506.66	+9.80	+45.76	+29.97	+11.54	-4.61	+40.88	+30.99
IND	926.25	+4.48	+17.25	+4.61	-18.61	-55.41	-32.71	+0.68
CD	2,374.64	+1.98	+18.02	-2.54	-14.25	-42.14	-19.59	-0.41
CS	14,848.49	+4.03	+13.09	-8.27	-25.06	-45.52	-35.18	-2.23
HEA	7,332.74	+0.76	+3.77	-27.84	-38.26	-70.36	-47.95	-21.48
TEL	1,409.46	+3.51	+4.52	+14.47	-0.15	+21.26	-17.70	+7.72
UTI	5,043.08	+3.60	+6.10	+11.36	-9.27	-30.15	-34.99	+3.22
FIN	3,078.43	+9.06	+8.48	+6.33	-8.32	-20.57	-25.29	+3.18
P&C	1,483.70	+5.42	+5.30	-7.39	-34.38	-63.76	-66.96	-9.18
IT	9,644.96	+10.33	+27.12	+6.42	-5.10	-54.33	-20.97	+9.86
CGM	1,293.47	+1.85	-0.44	+3.11	-21.10	-30.63	-48.88	-5.16
<b>恒生综合市值指数</b>								
HSLI	1,626.33	+7.58	+15.40	+4.36	-9.73	-40.16	-33.77	+4.31
HSLMI <sup>A</sup>	2,795.88	+7.20	+15.31	+4.01	-10.66	-40.56	-32.63	+4.00
HSMI	3,482.19	+4.89	+14.62	+1.79	-16.09	-43.30	-27.87	+2.02
HMSI <sup>+</sup>	2,098.11	+4.79	+14.12	+0.23	-18.62	-46.17	-31.96	+0.69
HSSI	1,177.90	+4.47	+12.45	-4.70	-26.35	-54.48	-43.94	-3.56

\*波幅以过去12个月每日回报计算

<sup>A</sup>恒生综合大中型股指数旨在反映大型和中型股的整体表现

<sup>+</sup>恒生综合中小型股指数旨在反映中型和小型股的整体表现

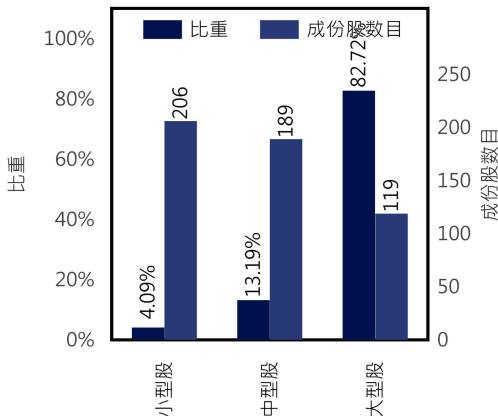
### 指数基本分析

股息率 (百分比)	市价/盈利率 (倍)	波幅* (百分比)
3.85	11.59	21.84
6.79	7.50	23.13
2.08	17.36	28.61
3.89	10.47	23.65
2.17	22.74	25.75
3.81	13.37	23.21
1.39	68.35	33.94
6.83	11.14	15.33
5.38	11.84	17.99
6.25	6.37	19.45
6.17	16.39	26.07
0.99	25.17	31.60
8.63	4.72	20.61
3.80	11.00	22.63
3.86	11.06	22.04
4.22	11.49	20.31
4.09	15.56	20.19
3.65	-109.06	20.99

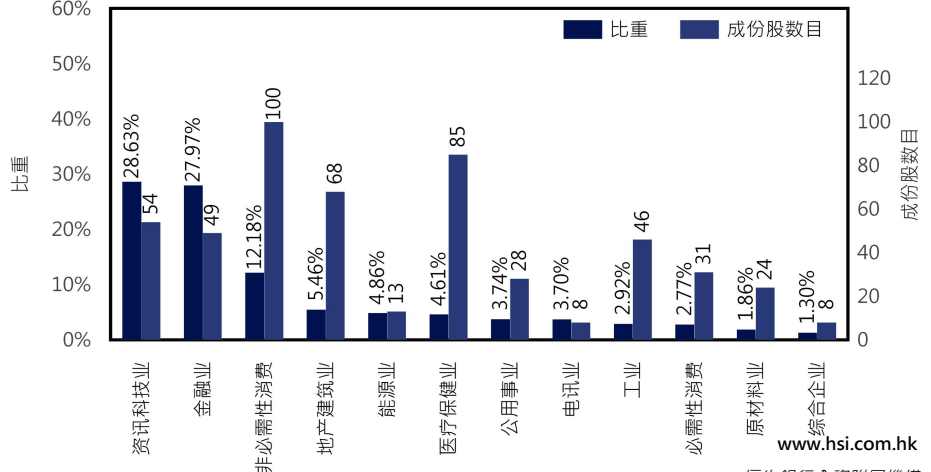
### 恒生综合指数成份股 (首10位)

股票代码	国际证券号码	公司名称	行业指数	比重(%)
0700	KYG875721634	腾讯控股	资讯科技业	11.53
0005	GB0005405286	汇丰控股	金融业	7.69
9988	KYG017191142	阿里巴巴 - SW	资讯科技业	5.45
1299	HK0000069689	友邦保险	金融业	3.92
3690	KYG596691041	美团 - W	资讯科技业	3.87
0939	CNE100002H1	建设银行	金融业	3.29
0941	HK0941009539	中国移动	电讯业	2.56
1398	CNE1000003G1	工商银行	金融业	1.97
0883	HK0883013259	中国海洋石油	能源业	1.89
1810	KYG9830T1067	小米集团 - W	资讯科技业	1.81

#### 恒生综合指数市值比重



#### 恒生综合指数行业比重



由于进位关系, 比重之总和可能与总值略有出入。



## 恒生综合中小型股指数

2024年4月

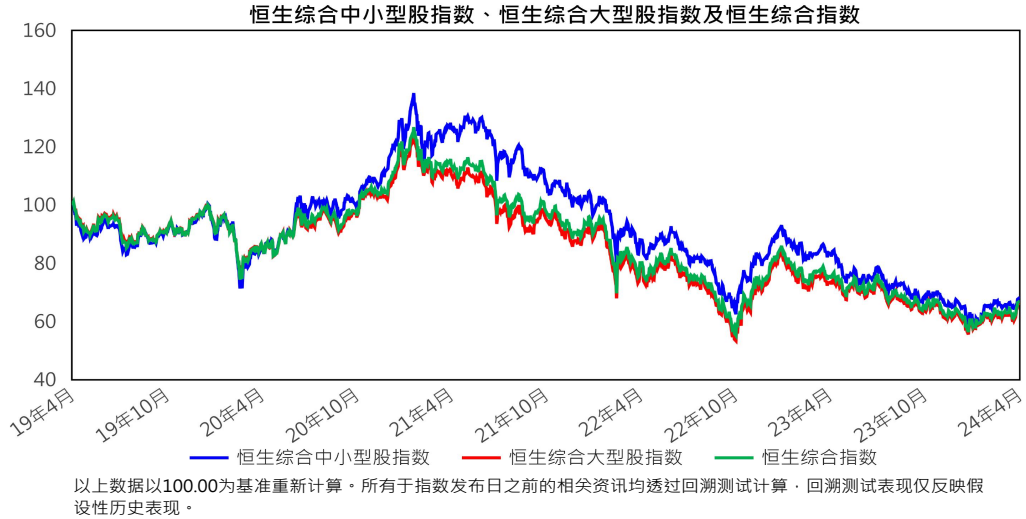
恒生综合中小型股指数旨在反映中型和小型股的整体表现。

### 特点

- 恒生综合中型股指数和恒生综合小型股指数成份股会获纳入为恒生综合中小型股指数的成份股。

### 资料概览

推出日期	2015年6月8日
指数追溯至	2010年3月5日
基日	2010年3月5日
基值	3,000
成份股检讨周期	每半年
指数发布	每2秒
货币	港币
股息累计指数	有
成份股数目	395
指数代号	
彭博资讯	HSMSI
路孚特	.HSMSI
联络我们	
电邮	info@hsi.com.hk



### 指数表现

指数	指数水平	变动 (百分比)						
		1个月	3个月	6个月	1年	3年	5年	年初至今
恒生综合中小型股指数	2,098.11	+4.79	+14.12	+0.23	-18.62	-46.17	-31.96	+0.69
恒生综合大型股指数	1,626.33	+7.58	+15.40	+4.36	-9.73	-40.16	-33.77	+4.31
恒生综合指数	2,659.03	+7.09	+15.19	+3.62	-11.39	-41.23	-33.11	+3.67

### 指数基本分析

指数	股息率 (百分比)	市价/盈利率 (倍)	波幅* (百分比)
恒生综合中小型股指数	4.09	15.56	20.19

\*波幅以过去12个月每日回报计算

### 相关系数

指数	恒生综合中小型股指数	恒生综合大型股指数	恒生综合指数
恒生综合中小型股指数	1.00	0.89	0.92
恒生综合大型股指数	-	1.00	1.00
恒生综合指数	-	-	1.00

### 指数统计

指数	总市值 (百万港元)	市值涵盖率^ (百分比)	成交额涵盖率^ (百分比)
恒生综合中小型股指数	5,337,349	16.55	23.85

^ 比对香港交易所主板上市证券(不包括第二上市「外国公司」、「投资公司」及「特殊目的收购公司」)之市值或成交。

所有数据截至2024年4月30日

### 重要声明：

所有于此文件所载之资料仅供参考之用。恒生指数有限公司(「恒生指数公司」)致力确保上述资料属准确及可靠，惟恒生指数公司并不作出任何声明或保证该等资料的准确性、完整性或可依赖性。任何人士因依赖此文件之任何内容，或因此文件所载任何资料之错误或遗漏而引致任何损害或损失，恒生指数公司概不承担任何责任(不论是民事侵权行为责任或合约责任或其他)。此文件内容可不时作出更新而毋须另行通知。投资涉及风险，投资者需注意投资项目之价值可升亦可跌，而过往之表现亦不一定反映未来之表现。此文件所载之资料，不拟提供专业意见，故不应赖以作此用途。任何人士如拟使用从此文件获得之任何资料，应寻求适当之专业意见。

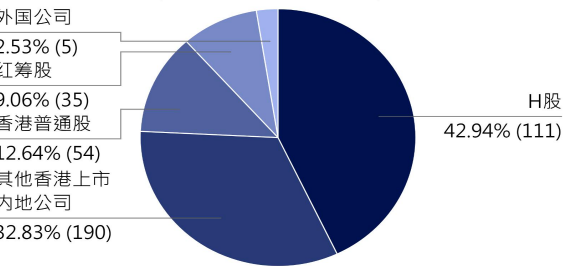


### 成份股 (首50位)

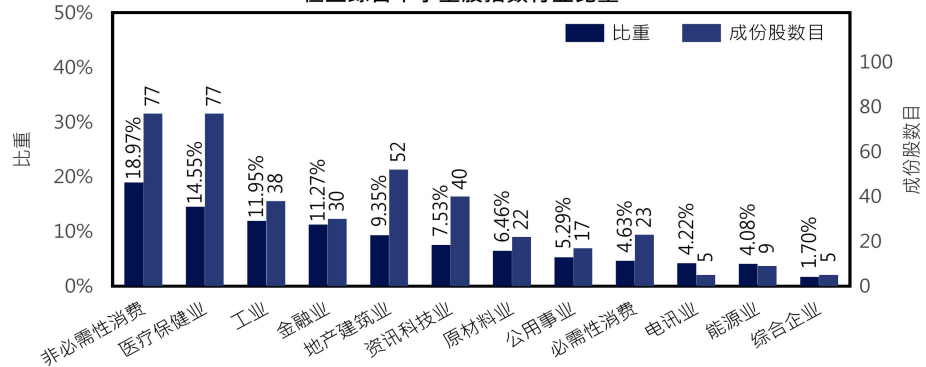
股票号码	公司名称	行业分类	股份类别	比重(%)
2328	中国财险	金融业	H股	2.32
0728	中国电信	电讯业	H股	2.07
0788	中国铁塔	电讯业	H股	1.41
1910	新秀丽	非必需性消费	外国公司	1.39
1171	兖矿能源	能源业	H股	1.34
0168	青岛啤酒股份	必需性消费	H股	1.22
0522	ASMPT	资讯科技业	香港普通股	1.12
1898	中煤能源	能源业	H股	1.12
2338	潍柴动力	工业	H股	1.08
9926	康方生物	医疗保健业	其他香港上市内地公司	1.05
1919	中远海控	工业	H股	1.04
0019	太古股份公司A	综合企业	香港普通股	0.98
1816	中广核电力	公用事业	H股	0.96
3993	洛阳钼业	原材料业	H股	0.96
2333	长城汽车	非必需性消费	H股	0.95
3606	福耀玻璃	非必需性消费	H股	0.93
1099	国药控股	医疗保健业	H股	0.92
0780	同程旅行	非必需性消费	其他香港上市内地公司	0.89
3888	金山软件	资讯科技业	其他香港上市内地公司	0.85
1308	海丰国际	工业	香港普通股	0.79
6030	中信证券	金融业	H股	0.79
9992	泡泡玛特	非必需性消费	其他香港上市内地公司	0.79
0914	海螺水泥	地产建筑业	H股	0.78
1339	中国人民保险集团	金融业	H股	0.78
1988	民生银行	金融业	H股	0.74
2367	巨子生物	医疗保健业	其他香港上市内地公司	0.74
0902	华能国际电力股份	公用事业	H股	0.73
2600	中国铝业	原材料业	H股	0.71
1114	BRILLIANCE CHI	非必需性消费	红筹股	0.68
9863	零跑汽车	非必需性消费	H股	0.68
1766	中国中车	工业	H股	0.65
1585	雅迪控股	非必需性消费	其他香港上市内地公司	0.64
0916	龙源电力	公用事业	H股	0.63
1044	恒安国际	必需性消费	其他香港上市内地公司	0.63
1818	招金矿业	原材料业	H股	0.63
0358	江西铜业股份	原材料业	H股	0.62
2018	瑞声科技	工业	其他香港上市内地公司	0.62
1800	中国交通建设	地产建筑业	H股	0.61
3998	波司登	非必需性消费	其他香港上市内地公司	0.60
0013	和黄医药	医疗保健业	其他香港上市内地公司	0.59
1882	海天国际	工业	其他香港上市内地公司	0.57
0390	中国中铁	地产建筑业	H股	0.56
1548	金斯瑞生物科技	医疗保健业	香港普通股	0.55
2380	中国电力	公用事业	红筹股	0.54
6881	中国银河	金融业	H股	0.54
2883	中海油田服务	能源业	H股	0.53
0008	电讯盈科	电讯业	香港普通股	0.52
0412	山高控股	金融业	红筹股	0.52
0570	中国中药	医疗保健业	红筹股	0.52
6110	滔搏	非必需性消费	其他香港上市内地公司	0.52

### 股份类别比重

(括号内数字为成份股数目)



### 恒生综合中小型股指数行业比重



由于进位关系, 比重之总和可能与总值略有出入。



## 恒生综合大中型股指数

2024年4月

恒生综合大中型股指数旨在反映大型和中型股的整体表现。

### 特点

- 恒生综合大型股指数和恒生综合中型股指数成份股会获纳入为恒生综合大中型股指数的成份股。

### 资料概览

推出日期	2015年6月8日
指数追溯至	2010年3月5日
基日	2010年3月5日
基值	3,000
成份股检讨周期	每半年
指数发布	每2秒
货币	港币
股息累计指数	有
成份股数目	308
指数代号	
彭博资讯	HSLMI
路孚特	.HSLMI
联络我们	
电邮	info@hsi.com.hk



### 指数表现

指数	指数水平	变动 (百分比)						
		1个月	3个月	6个月	1年	3年	5年	年初至今
恒生综合大中型股指数	2,795.88	+7.20	+15.31	+4.01	-10.66	-40.56	-32.63	+4.00
恒生综合小型股指数	1,177.90	+4.47	+12.45	-4.70	-26.35	-54.48	-43.94	-3.56
恒生综合指数	2,659.03	+7.09	+15.19	+3.62	-11.39	-41.23	-33.11	+3.67

### 指数基本分析

指数	股息率 (百分比)	市价/盈利率 (倍)	波幅* (百分比)
恒生综合大中型股指数	3.86	11.06	22.04

\*波幅以过去12个月每日回报计算

### 相关系数

指数	恒生综合大中型股指数	恒生综合小型股指数	恒生综合指数
恒生综合大中型股指数	1.00	0.83	1.00
恒生综合小型股指数	-	1.00	0.84
恒生综合指数	-	-	1.00

### 指数统计

指数	总市值 (百万港元)	市值涵盖率^ (百分比)	成交额涵盖率^ (百分比)
恒生综合大中型股指数	28,628,446	88.77	91.74

^ 比对香港交易所主板上市证券(不包括第二上市「外国公司」、「投资公司」及「特殊目的收购公司」)之市值或成交。

所有数据截至2024年4月30日

### 重要声明：

所有于此文件所载之资料仅供参考之用。恒生指数有限公司(「恒生指数公司」)致力确保上述资料属准确及可靠。惟恒生指数公司并不作出任何声明或保证该等资料的准确性、完整性或可依赖性。任何人士因依赖此文件之任何内容，或因此文件所载任何资料之错误或遗漏而引致任何损害或损失，恒生指数公司概不承担任何责任(不论是民事侵权行为责任或合约责任或其他)。此文件内容可不时作出更新而毋须另行通知。投资涉及风险，投资者需注意投资项目之价值可升亦可跌，而过往之表现亦不一定反映未来之表现。此文件所载之资料，不拟提供专业意见，故不应赖以作此用途。任何人士如拟使用从此文件获得之任何资料，应寻求适当之专业意见。

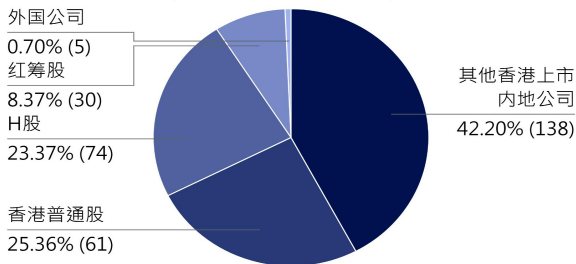


### 成份股 (首50位)

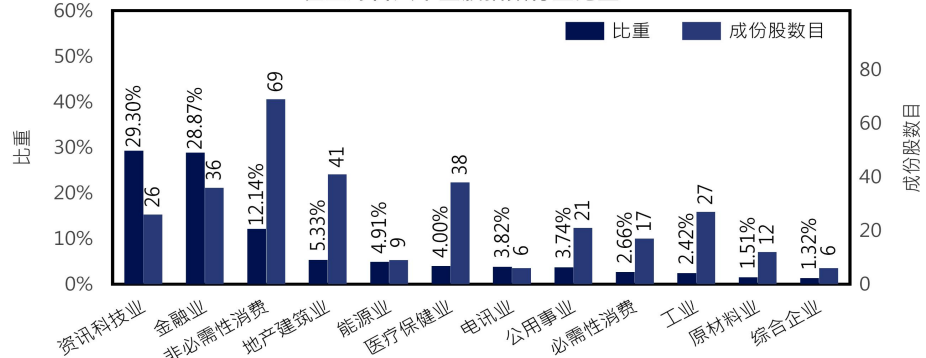
股票号码	公司名称	行业分类	股份类别	比重(%)
0700	腾讯控股	资讯科技业	其他香港上市内地公司	12.02
0005	汇丰控股	金融业	香港普通股	8.02
9988	阿里巴巴 - SW	资讯科技业	其他香港上市内地公司	5.68
1299	友邦保险	金融业	香港普通股	4.09
3690	美团 - W	资讯科技业	其他香港上市内地公司	4.03
0939	建设银行	金融业	H股	3.43
0941	中国移动	电讯业	红筹股	2.67
1398	工商银行	金融业	H股	2.05
0883	中国海洋石油	能源业	红筹股	1.97
1810	小米集团 - W	资讯科技业	其他香港上市内地公司	1.89
0388	香港交易所	金融业	香港普通股	1.88
3988	中国银行	金融业	H股	1.83
2318	中国平安	金融业	H股	1.50
1211	比亚迪股份	非必需性消费	H股	1.40
9618	京东集团 - SW	资讯科技业	其他香港上市内地公司	1.25
0669	创科实业	非必需性消费	香港普通股	1.06
1024	快手 - W	资讯科技业	其他香港上市内地公司	1.06
0857	中国石油股份	能源业	H股	0.97
2015	理想汽车 - W	非必需性消费	其他香港上市内地公司	0.89
3968	招商银行	金融业	H股	0.83
2020	安踏体育	非必需性消费	其他香港上市内地公司	0.79
0002	中电控股	公用事业	香港普通股	0.77
9987	百胜中国	非必需性消费	其他香港上市内地公司	0.74
0386	中国石油化工股份	能源业	H股	0.71
1088	中国神华	能源业	H股	0.69
0016	新鸿基地产	地产建筑业	香港普通股	0.65
0001	长和	综合企业	香港普通股	0.64
1288	农业银行	金融业	H股	0.64
9999	网易 - S	资讯科技业	其他香港上市内地公司	0.64
2899	紫金矿业	原材料业	H股	0.59
9633	农夫山泉	必需性消费	H股	0.58
1109	华润置地	地产建筑业	红筹股	0.57
2388	中银香港	金融业	香港普通股	0.55
6160	百济神州	医疗保健业	其他香港上市内地公司	0.55
0823	领展房产基金	地产建筑业	香港普通股	0.54
0011	恒生银行	金融业	香港普通股	0.49
0027	银河娱乐	非必需性消费	香港普通股	0.48
2628	中国人寿	金融业	H股	0.48
9888	百度集团 - SW	资讯科技业	其他香港上市内地公司	0.46
0992	联想集团	资讯科技业	其他香港上市内地公司	0.44
6690	海尔智家	非必需性消费	H股	0.44
2328	中国财险	金融业	H股	0.42
0003	香港中华煤气	公用事业	香港普通股	0.41
1113	长实集团	地产建筑业	香港普通股	0.41
9961	携程集团 - S	非必需性消费	其他香港上市内地公司	0.41
0981	中芯国际	资讯科技业	其他香港上市内地公司	0.40
2313	申洲国际	非必需性消费	其他香港上市内地公司	0.40
0006	电能实业	公用事业	香港普通股	0.39
0728	中国电信	电讯业	H股	0.37
0175	吉利汽车	非必需性消费	其他香港上市内地公司	0.36

### 股份类别比重

(括号内数字为成份股数目)



### 恒生综合大中型股指数行业比重



由于进位关系, 比重之总和可能与总值略有出入。