



恒生科技指数

2025年10月

恒生科技指数代表经筛选后最大30间与科技主题高度相关的香港上市公司。

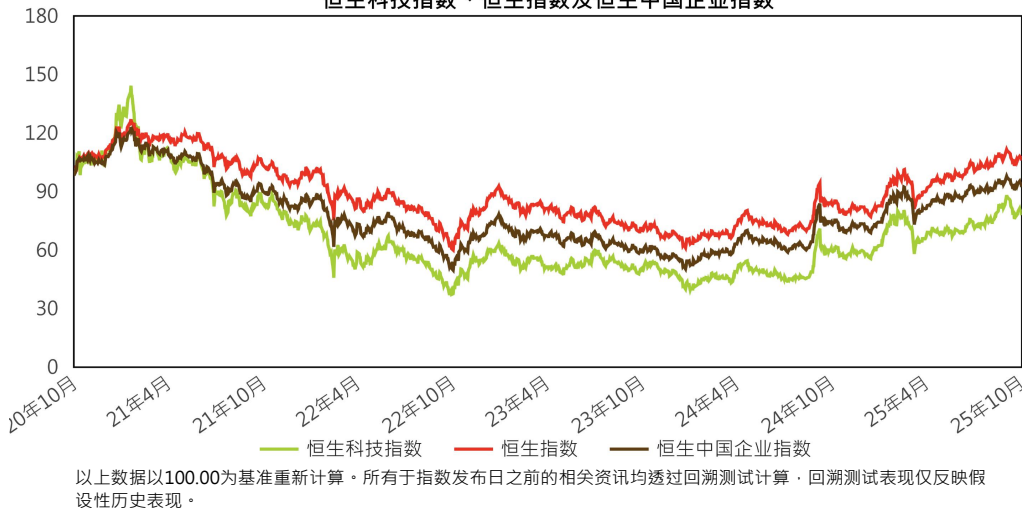
特点

- 指数由30间最大的香港上市科技企业组成，成份股需满足以下条件
- 属于工业、非必需性消费业、医疗保健业、金融业或资讯科技业；
- 业务与精选科技主题高度相关：智能化、云端、数码、电子商贸、金融科技或互联网（包括移动通讯）；及
- 被视为具创新性，比如利用科技平台进行营运、积极投入研究发展及拥高收入增长
- 采用流通市值加权法计算，并为每只成份股的比重上限设定为8%

资料概览

| | |
|---------|-----------------|
| 推出日期 | 2020年7月27日 |
| 基日 | 2014年12月31日 |
| 基值 | 3,000 |
| 成份股检讨周期 | 每季度 |
| 指数发布 | 每2秒 |
| 货币 | 港币 |
| 股息累计指数 | 有 |
| 成份股数目 | 30 |
| 指数代号 | |
| 彭博资讯 | HSTECH |
| 路孚特 | .HSTECH |
| 联络我们 | |
| 电邮 | info@hsi.com.hk |

恒生科技指数、恒生指数及恒生中国企业指数



以上数据以100.00为基准重新计算。所有于指数发布日之前的相关资讯均透过回溯测试计算，回溯测试表现仅反映假设性历史表现。

指数表现

| 指数 | 指数水平 | 变动 (百分比) | | | | | | |
|----------|-----------|----------|-------|--------|--------|--------|--------|--------|
| | | 1个月 | 3个月 | 6个月 | 1年 | 3年 | 5年 | 年初至今 |
| 恒生科技指数 | 5,908.08 | -8.62 | +8.34 | +16.13 | +31.32 | +107.1 | -21.59 | +32.23 |
| 恒生指数 | 25,906.65 | -3.53 | +4.57 | +17.12 | +27.51 | +76.39 | +7.46 | +29.15 |
| 恒生中国企业指数 | 9,168.58 | -4.05 | +3.22 | +13.53 | +26.22 | +85.65 | -6.06 | +25.77 |

指数基本分析

| 指数 | 股息率 (百分比) | 市价/盈利率 (倍) | 波幅* (百分比) |
|----------|-----------|------------|-----------|
| 恒生科技指数 | 0.83 | 25.79 | 35.95 |
| 恒生指数 | 3.10 | 13.17 | 24.68 |
| 恒生中国企业指数 | 2.75 | 12.08 | 26.57 |

*波幅以过去12个月每日回报计算

相关系数

| 指数 | 恒生科技指数 | 恒生指数 | 恒生中国企业指数 |
|----------|--------|------|----------|
| 恒生科技指数 | 1.00 | 0.96 | 0.96 |
| 恒生指数 | - | 1.00 | 0.99 |
| 恒生中国企业指数 | - | - | 1.00 |

所有数据截至2025年10月31日

ESG 特点

| ESG 表现指标 | 恒生科技指数 |
|----------|--------|
| 指数ESG评分 | 57.52 |

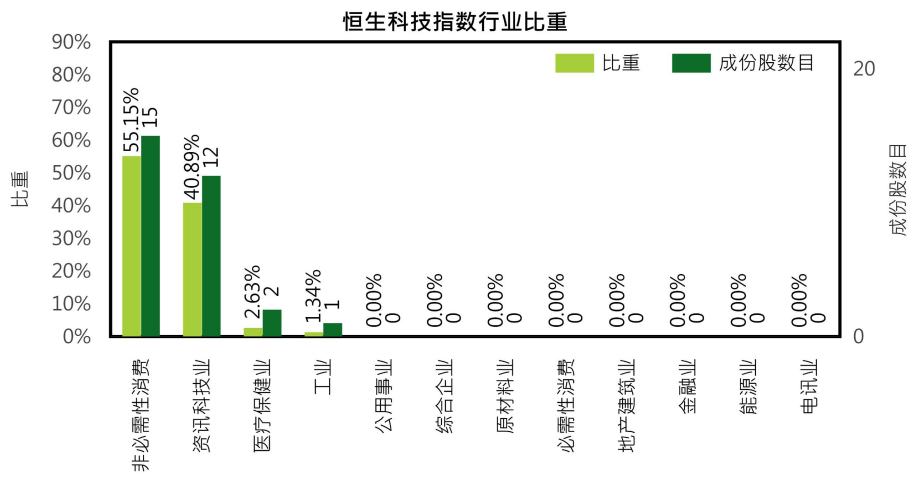
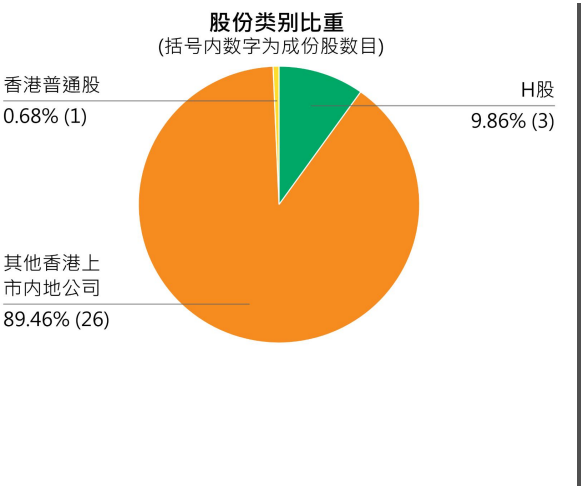
ESG特点数据截至2025年9月30日。ESG分数是由香港品质保证局编制的整体可持续发展表现分数。该分数以1到100的等级提供，1分为最低，100分为最高。



恒生指數

HANG SENG INDEXES

| 成份股 | | | | | |
|------|--------------|------------|--------|------------|--------|
| 股票号码 | 国际证券号码 | 公司名称 | 行业分类 | 股份类别 | 比重(%) |
| 9988 | KYG017191142 | 阿里巴巴 - W | 非必需性消费 | 其他香港上市内地公司 | 9.50 |
| 0981 | KYG8020E1199 | 中芯国际 | 资讯科技业 | 其他香港上市内地公司 | 8.42 |
| 0700 | KYG875721634 | 腾讯控股 | 资讯科技业 | 其他香港上市内地公司 | 8.12 |
| 3690 | KYG596691041 | 美团 - W | 非必需性消费 | 其他香港上市内地公司 | 7.82 |
| 9999 | KYG6427A1022 | 网易 - S | 资讯科技业 | 其他香港上市内地公司 | 7.48 |
| 1211 | CNE100000296 | 比亚迪股份 | 非必需性消费 | H股 | 7.03 |
| 1810 | KYG9830T1067 | 小米集团 - W | 资讯科技业 | 其他香港上市内地公司 | 5.99 |
| 9618 | KYG8208B1014 | 京东集团 - SW | 非必需性消费 | 其他香港上市内地公司 | 5.57 |
| 1024 | KYG532631028 | 快手 - W | 非必需性消费 | 其他香港上市内地公司 | 5.42 |
| 9888 | KYG070341048 | 百度集团 - SW | 非必需性消费 | 其他香港上市内地公司 | 3.74 |
| 9961 | KYG9066F1019 | 携程集团 - S | 非必需性消费 | 其他香港上市内地公司 | 3.71 |
| 9868 | KYG982AW1003 | 小鹏汽车 - W | 非必需性消费 | 其他香港上市内地公司 | 3.53 |
| 2015 | KYG5479M1050 | 理想汽车 - W | 非必需性消费 | 其他香港上市内地公司 | 2.77 |
| 9660 | KYG4602S1057 | 地平线机器人 - W | 资讯科技业 | 其他香港上市内地公司 | 2.29 |
| 0992 | HK0992009065 | 联想集团 | 资讯科技业 | 其他香港上市内地公司 | 2.11 |
| 9626 | KYG1098A1013 | 哔哩哔哩 - W | 非必需性消费 | 其他香港上市内地公司 | 1.71 |
| 6618 | KYG5074A1004 | 京东健康 | 医疗保健业 | 其他香港上市内地公司 | 1.70 |
| 0020 | KYG8062L1041 | 商汤 - W | 资讯科技业 | 其他香港上市内地公司 | 1.64 |
| 6690 | CNE1000048K8 | 海尔智家 | 非必需性消费 | H股 | 1.53 |
| 1347 | HK0000218211 | 华虹半导体 | 资讯科技业 | 其他香港上市内地公司 | 1.44 |
| 2382 | KYG8586D1097 | 舜宇光学科技 | 工业 | 其他香港上市内地公司 | 1.34 |
| 0300 | CNE100006M58 | 美的集团 | 非必需性消费 | H股 | 1.30 |
| 0268 | KYG525681477 | 金蝶国际 | 资讯科技业 | 其他香港上市内地公司 | 1.10 |
| 0241 | BMG0171K1018 | 阿里健康 | 医疗保健业 | 其他香港上市内地公司 | 0.93 |
| 3888 | KYG5264Y1089 | 金山软件 | 资讯科技业 | 其他香港上市内地公司 | 0.89 |
| 0780 | KYG8918W1069 | 同程旅行 | 非必需性消费 | 其他香港上市内地公司 | 0.75 |
| 0285 | HK0285041858 | 比亚迪电子 | 资讯科技业 | 其他香港上市内地公司 | 0.72 |
| 9866 | KYG6525F1028 | 蔚来 - SW | 非必需性消费 | 其他香港上市内地公司 | 0.71 |
| 0522 | KYG0535Q1331 | ASMPT | 资讯科技业 | 香港普通股 | 0.68 |
| 1698 | KYG875771134 | 腾讯音乐 - SW | 非必需性消费 | 其他香港上市内地公司 | 0.07 |
| 合共 | | | | | 100.00 |



由于进位关系, 比重之总和可能与总值略有出入。

重要声明
此文件所载之资料仅供参考之用。恒生指数有限公司(“恒生指数公司”)致力确保此文件所载之资料属准确及可靠。惟恒生指数公司对此文件所载之任何资料的准确性、完整性或可依赖性不作出任何保证或声明, 并对任何人因依赖此文件所载之任何内容, 或因此文件所载任何内容之错误或遗漏而引致的任何性质的损害或损失不承担任何责任(不论是侵权行为或合同或其他)。此文件所载之内容可不时作出更改而无需另行通知。
此文件所载之资料均不代表恒生指数公司对任何投资作出明示或暗示的建议或推介。投资涉及风险。潜在投资者不应仅单独基于此文件所提供的资料而作出任何投资决定。而应寻求独立的投资建议, 以确保他们作出的任何决定是基于他们自己的投资目标、财务状况及其他特定需要。潜在投资者需注意证券和投资项目之价值可升亦可跌, 而过往之表现亦不一定反映未来之表现。
恒生指数公司为恒生银行有限公司的附属公司, 而恒生银行有限公司为汇丰控股有限公司(“汇丰集团”)旗下的成员之一。恒生指数公司与汇丰集团其他成员之间可能存在潜在利益冲突。为管理实际或潜在的利益冲突, 恒生指数公司已制定政策及/或程序以辨识及管理与其指数的创建、提交和管理有关及/或恒生指数公司与汇丰集团其他成员之间可能存在的利益冲突, 为减少及避免此类利益冲突, 恒生指数公司及汇丰集团其他成员均拥有独立的管理架构, 且各实体均独立及依公平原则行事。