



恒生港股通新经济指數

2024年4月

恒生港股通新经济指數("HSSCNE")旨在反映可通过港股通买卖, 于「新经济」行业内的上市公司之表现。

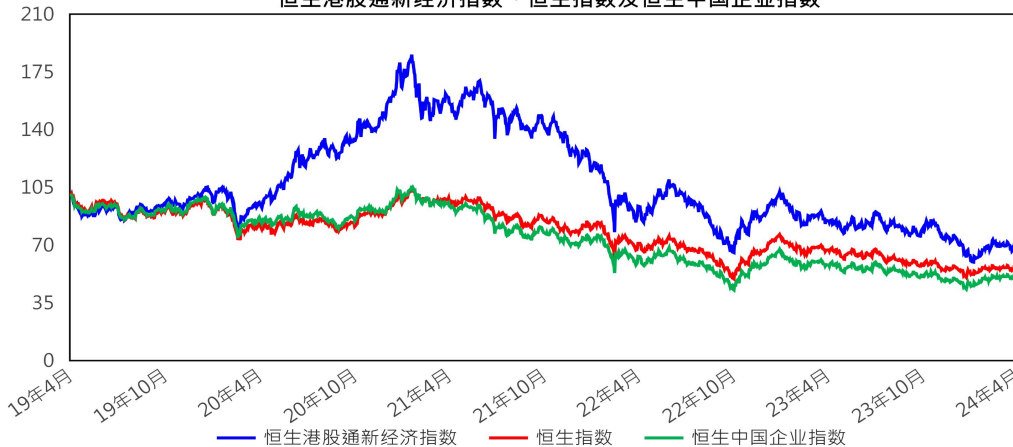
特点

- 除满足成交量要求以外, 合格证券同时须合格透过港股通买卖及获分类为相关的「新经济」行业。
- 按最近六个月日均市值排名首50%的合格证券将获选为成份股。
- 个别成份股佔指数的比重不超过百分之十。

资料概览

推出日期	2018年1月8日
指数追溯至	2014年12月31日
基日	2014年12月31日
基值	3,000
成份股检讨周期	每半年
指数发布	每2秒
货币	港币
股息累计指数	有
成份股数目	50
指数代号	
路孚特	.HSSCNE
联络我们	
电邮	info@hsi.com.hk

恒生港股通新经济指数、恒生指数及恒生中国企业指数



以上数据以100.00为基准重新计算。所有于指数发布日之前的相关资讯均透过回溯测试计算。回溯测试表现仅反映假设性历史表现。

指数表现

指数	指数水平	变动 (百分比)						
		1个月	3个月	6个月	1年	3年	5年	年初至今
恒生港股通新经济指数	2,797.31	+6.23	+23.94	-5.32	-12.77	-52.65	-25.93	-2.46
恒生指数	17,763.03	+7.39	+14.71	+3.80	-10.71	-38.16	-40.19	+4.20
恒生中国企业指数	6,273.75	+7.97	+20.79	+7.03	-6.39	-42.05	-45.65	+8.76

指数基本分析

指数	股息率 (百分比)	市价/盈利率 (倍)	波幅* (百分比)
恒生港股通新经济指数	1.13	28.80	29.94

*波幅以过去12个月每日回报计算

相关系数

指数	恒生港股通新经济指数	恒生指数	恒生中国企业指数
恒生港股通新经济指数	1.00	0.92	0.93
恒生指数	-	1.00	0.99
恒生中国企业指数	-	-	1.00

指数统计

指数	总市值 (百万港元)	市值涵盖率^ (百分比)	成交额涵盖率^ (百分比)
恒生港股通新经济指数	7,465,801	23.15	31.15

^ 比对香港交易所主板上市证券(不包括第二上市「外国公司」、「投资公司」及「特殊目的收购公司」)之市值或成交。

所有数据截至2024年4月30日

恒生指数: 恒生指数

恒生中国企业指数: 恒生中国企业指数

重要声明:

所有于此文件所载之资料仅供参考之用。恒生指数有限公司(「恒生指数公司」)致力确保上述资料属准确及可靠, 惟恒生指数公司并不作出任何声明或保证该等资料的准确性、完整性或可依赖性。任何人因依赖此文件之任何内容, 或因此文件所载任何资料之错误或遗漏而引致任何损害或损失, 恒生指数公司概不承担任何责任(不论是民事侵权行为责任或合约责任或其他)。此文件内容可不时作出更新而毋须另行通知。投资涉及风险, 投资者需注意投资项目之价值可升亦可跌, 而过往之表现亦不一定反映未来之表现。此文件所载之资料, 不拟提供专业意见, 故不应赖以作此用途。任何人如拟使用从此文件获得之任何资料, 应寻求适当之专业意见。

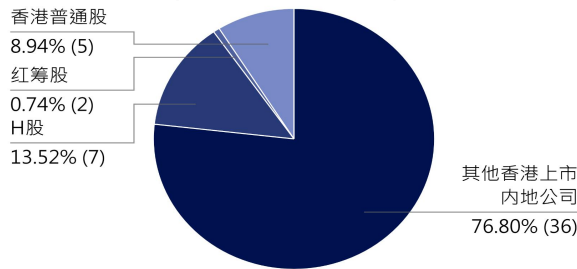


成份股

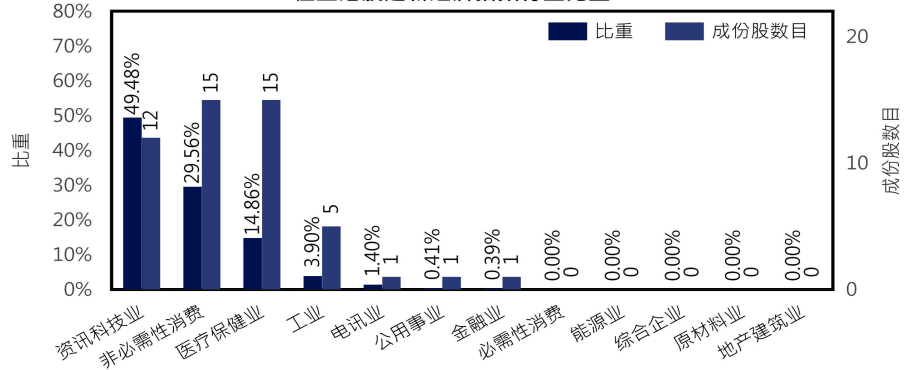
股票代码	国际证券号码	公司名称	行业分类	股份类别	比重(%)
3690	KYG596691041	美团 - W	资讯科技业	其他香港上市内地公司	12.53
0700	KYG875721634	腾讯控股	资讯科技业	其他香港上市内地公司	11.40
1810	KYG9830T1067	小米集团 - W	资讯科技业	其他香港上市内地公司	10.43
1211	CNE10000296	比亚迪股份	非必需性消费	H股	7.72
0669	HK0669013440	创科实业	非必需性消费	香港普通股	5.85
1024	KYG532631028	快手 - W	资讯科技业	其他香港上市内地公司	5.84
2015	KYG5479M1050	理想汽车 - W	非必需性消费	其他香港上市内地公司	4.92
6160	KYG1146Y1017	百济神州	医疗保健业	其他香港上市内地公司	3.02
0992	HK0992009065	联想集团	资讯科技业	其他香港上市内地公司	2.45
6690	CNE1000048K8	海尔智家	非必需性消费	H股	2.44
0981	KYG8020E1199	中芯国际	资讯科技业	其他香港上市内地公司	2.23
1093	HK1093012172	石药集团	医疗保健业	其他香港上市内地公司	1.99
0175	KYG3777B1032	吉利汽车	非必需性消费	其他香港上市内地公司	1.98
1801	KYG4818G1010	信达生物	医疗保健业	其他香港上市内地公司	1.81
2269	KYG970081173	药明生物	医疗保健业	香港普通股	1.81
9868	KYG982AW1003	小鹏汽车 - W	非必需性消费	其他香港上市内地公司	1.53
0788	CNE100003688	中国铁塔	电讯业	H股	1.40
1177	KYG8167W1380	中国生物制药	医疗保健业	其他香港上市内地公司	1.05
6618	KYG5074A1004	京东健康	医疗保健业	其他香港上市内地公司	1.04
9626	KYG1098A1013	哔哩哔哩 - W	资讯科技业	其他香港上市内地公司	0.97
2382	KYG8586D1097	舜宇光学科技	工业	其他香港上市内地公司	0.94
0968	KYG9829N1025	信义光能	工业	其他香港上市内地公司	0.92
0268	KYG525681477	金蝶国际	资讯科技业	其他香港上市内地公司	0.89
0780	KYG8918W1069	同程旅行	非必需性消费	其他香港上市内地公司	0.88
3800	KYG3774X1088	协鑫科技	工业	其他香港上市内地公司	0.87
0020	KYG8062L1041	商汤 - W	资讯科技业	其他香港上市内地公司	0.84
3888	KYG5264Y1089	金山软件	资讯科技业	其他香港上市内地公司	0.84
1929	KYG211461085	周大福	非必需性消费	其他香港上市内地公司	0.74
2367	KYG3887G1091	巨子生物	医疗保健业	其他香港上市内地公司	0.74
0285	HK0285041858	比亚迪电子	资讯科技业	其他香港上市内地公司	0.72
3692	KYG549581067	翰森制药	医疗保健业	其他香港上市内地公司	0.71
9863	CNE100005K77	零跑汽车	非必需性消费	H股	0.68
0241	BMG0171K1018	阿里健康	医疗保健业	其他香港上市内地公司	0.65
1585	KYG9830F1063	雅迪控股	非必需性消费	其他香港上市内地公司	0.64
0868	KYG9828G1082	信义玻璃	工业	其他香港上市内地公司	0.61
1882	KYG4232C1087	海天国际	工业	其他香港上市内地公司	0.56
1548	KYG3825B1059	金斯瑞生物科技	医疗保健业	香港普通股	0.55
6110	KYG8924B1041	滔搏	非必需性消费	其他香港上市内地公司	0.52
6969	KYG8245V1023	思摩尔国际	非必需性消费	香港普通股	0.51
1066	CNE100000171	威高股份	医疗保健业	H股	0.46
0772	KYG2121R1039	阅文集团	非必需性消费	其他香港上市内地公司	0.45
2359	CNE100003F19	药明康德	医疗保健业	H股	0.44
0270	HK0270001396	粤海投资	公用事业	红筹股	0.41
0881	KYG9894K1085	中升控股	非必需性消费	其他香港上市内地公司	0.41
6060	CNE100002QY7	众安在线	金融业	H股	0.39
1347	HK0000218211	华虹半导体	资讯科技业	其他香港上市内地公司	0.35
3320	HK0000311099	华润医药	医疗保健业	红筹股	0.33
9896	KYG6180F1081	名创优品	非必需性消费	其他香港上市内地公司	0.29
0853	KYG608371046	微创医疗	医疗保健业	香港普通股	0.22
2268	KYG9808A1058	药明合联	医疗保健业	其他香港上市内地公司	0.06
合共					100.00

股份类别比重

(括号内数字为成份股数目)



恒生港股通新经济指数行业比重



由于进位关系, 比重之总和可能与总值略有出入。