



恒生港股通高股息率指数

2024年4月

恒生港股通高股息率指数旨在反映可通过港股通买卖的香港上市且拥有高股息证券的整体表现。

特点

- 该指数从香港上市大型公司中挑选50只股息率最高的股票，这些股票的价格波动相对较低及于最近三个财政年度有持续派息记录，且可经港股通买卖。
- 该指数可以为追求稳定现金收益投资组合的投资者提供基准及让发行商开发相关投资策略的指数挂钩产品。
- 指数采用净股息率加权法计算，并为每只成份股设定百分之十的比重上限。

资料概览

推出日期	2019年11月18日
指数追溯至	2019年11月18日
基日	2014年12月31日
基值	3,000
成份股检讨周期	每半年
指数发布	每2秒
货币	港币
股息累计指数	有
成份股数目	50
恒指股息点指数	86.19

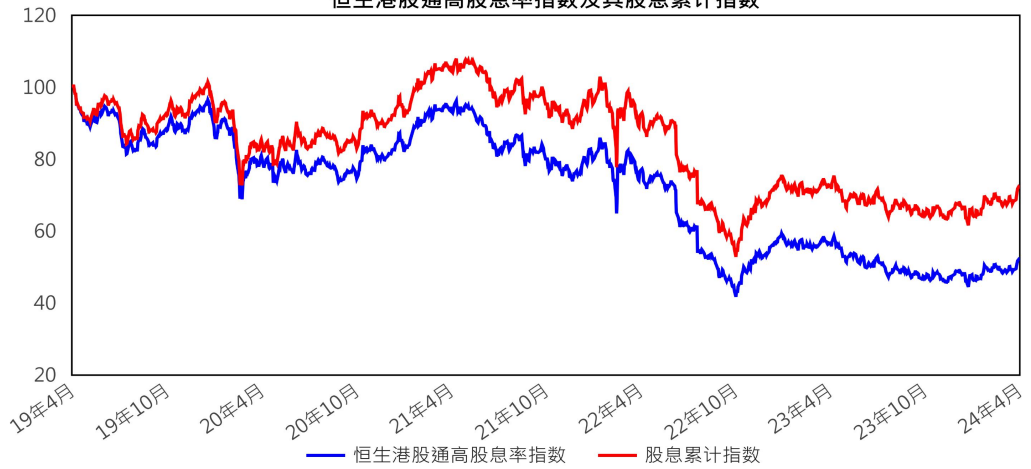
指数代号

彭博资讯	HSSCHKY
路孚特	.HSSCHKY

联络我们

电邮	info@hsi.com.hk
----	-----------------

恒生港股通高股息率指数及其股息累计指数



以上数据以100.00为基准重新计算。所有于指数发布日之前的相关资讯均透过回溯测试计算，回溯测试表现仅反映假设性历史表现。

指数表现

指数	指数水平	变动 (百分比)						
		1个月	3个月	6个月	1年	3年	5年	年初至今
恒生港股通高股息率指数	1,907.00	+8.15	+12.51	+11.64	-7.90	-44.10	-47.73	+6.79
股息累计指数	3,301.80	+8.51	+13.02	+12.79	-0.25	-30.65	-27.33	+7.28

指数基本分析

指数	股息率 (百分比)	市价/盈利率 (倍)	波幅* (百分比)
恒生港股通高股息率指数	7.44	7.02	18.59

*波幅以过去12个月每日回报计算

所有数据截至2024年4月30日

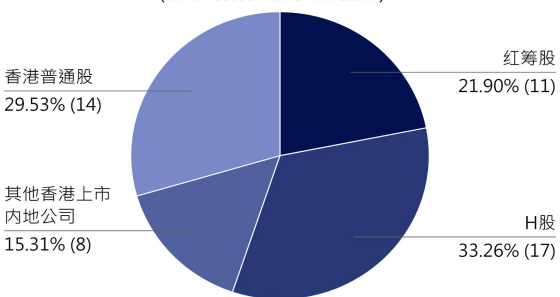
重要声明：
所有于此文件所载之资料仅供参考之用。恒生指数有限公司（「恒生指数公司」）致力确保上述资料属准确及可靠，惟恒生指数公司并不作出任何声明或保证该等资料的准确性、完整性或可依赖性。任何人士因依赖此文件之任何内容，或因此文件所载任何资料之错误或遗漏而引致任何损害或损失，恒生指数公司概不承担任何责任（不论是民事侵权行为责任或合约责任或其他）。此文件内容可不时作出更新而毋须另行通知。投资涉及风险，投资者需注意投资项目之价值可升亦可跌，而过往之表现亦不一定反映未来之表现。此文件所载之资料，不拟提供专业意见，故不应赖以作此用途。任何人士如欲使用从此文件获得之任何资料，应寻求适当之专业意见。



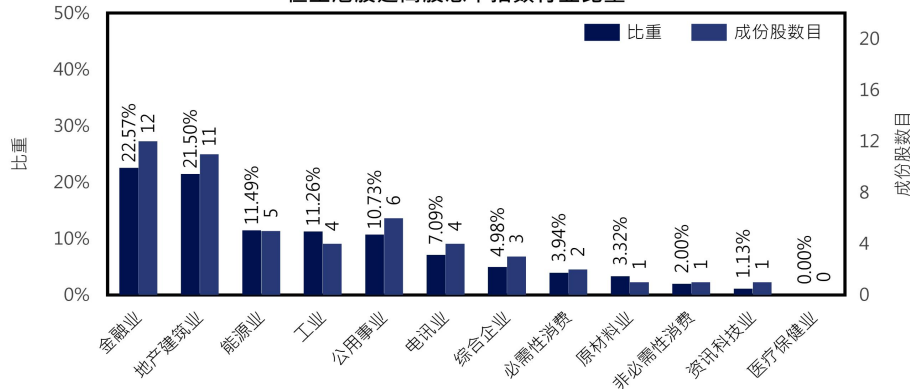
成份股

股票号码	国际证券号码	公司名称	行业分类	股份类别	比重(%)
1308	KYG8187G1055	海丰国际	工业	香港普通股	6.08
1378	KYG211501005	中国宏桥	原材料业	其他香港上市内地公司	3.32
0270	HK0270001396	粤海投资	公用事业	红筹股	3.09
1171	CNE1000004Q8	兖矿能源	能源业	H股	2.72
0008	HK0008011667	电讯盈科	电讯业	香港普通股	2.50
0101	HK0101000591	恒隆地产	地产建筑业	香港普通股	2.49
0144	HK0144000764	招商局港口	工业	红筹股	2.38
0914	CNE1000001W2	海螺水泥	地产建筑业	H股	2.35
0012	HK0012000102	恒基地产	地产建筑业	香港普通股	2.30
0883	HK0883013259	中国海洋石油	能源业	红筹股	2.30
0123	HK0000745908	越秀地产	地产建筑业	红筹股	2.24
1088	CNE1000002R0	中国神华	能源业	H股	2.22
6186	KYG2121Q1055	中国飞鹤	必需性消费	其他香港上市内地公司	2.20
0998	CNE1000001Q4	中信银行	金融业	H股	2.18
2388	HK2388011192	中银香港	金融业	香港普通股	2.17
3988	CNE1000001Z5	中国银行	金融业	H股	2.15
0857	CNE1000003W8	中国石油股份	能源业	H股	2.13
0384	BMG2109G1033	中国燃气	公用事业	其他香港上市内地公司	2.12
0386	CNE1000002Q2	中国石油化工股份	能源业	H股	2.12
0939	CNE1000002H1	建设银行	金融业	H股	2.09
3328	CNE100000205	交通银行	金融业	H股	2.04
6110	KYG8924B1041	滔搏	非必需性消费	其他香港上市内地公司	2.00
0688	HK0688002218	中国海外发展	地产建筑业	红筹股	1.96
1398	CNE1000003G1	工商银行	金融业	H股	1.96
0267	HK0267001375	中信股份	综合企业	红筹股	1.93
6818	CNE100001QW3	中国光大银行	金融业	H股	1.93
1288	CNE100000Q43	农业银行	金融业	H股	1.92
2601	CNE1000009Q7	中国太保	金融业	H股	1.91
0083	HK0083000502	信和置业	地产建筑业	香港普通股	1.85
0868	KYG9828G1082	信义玻璃	工业	其他香港上市内地公司	1.84
1109	KYG2108Y1052	华润置地	地产建筑业	红筹股	1.83
0017	HK0000608585	新世界发展	地产建筑业	香港普通股	1.76
1044	KYG4402L1510	恒安国际	必需性消费	其他香港上市内地公司	1.74
1972	HK0000063609	太古地产	地产建筑业	香港普通股	1.74
0941	HK0941009539	中国移动	电讯业	红筹股	1.72
0001	KYG217651051	长和	综合企业	香港普通股	1.71
2318	CNE1000003X6	中国平安	金融业	H股	1.67
0016	HK0016000132	新鸿基地产	地产建筑业	香港普通股	1.59
0762	HK0000049939	中国联通	电讯业	红筹股	1.55
1658	CNE1000029W3	邮储银行	金融业	H股	1.55
0392	HK0392044647	北京控股	公用事业	红筹股	1.50
0006	HK0006000050	电能实业	公用事业	香港普通股	1.49
3311	KYG216771363	中国建筑国际	地产建筑业	红筹股	1.40
1038	BMG2178K1009	长江基建集团	公用事业	香港普通股	1.38
0019	HK0019000162	太古股份公司A	综合企业	香港普通股	1.33
0728	CNE1000002V2	中国电信	电讯业	H股	1.32
0002	HK0002007356	中电控股	公用事业	香港普通股	1.14
0992	HK0992009065	联想集团	资讯科技业	其他香港上市内地公司	1.13
2328	CNE100000593	中国财险	金融业	H股	1.01
1882	KYG4232C1087	海天国际	工业	其他香港上市内地公司	0.96
				合共	100.00

股份类别比重
(括号内数字为成份股数目)



恒生港股通高股息率指数行业比重



由于进位关系, 比重之总和可能与总值略有出入。