



恒生指数

2024年3月

恒生指数一直获广泛引用为反映香港股票市场表现的重要指标，指数包括市值最大及成交最活跃并在香港联合交易所主板上市的公司。

特点

- 指数包括市值最大及成交最活跃，并在香港上市的股票，亦包括H股及红筹股
- 成份股经流通市值调整，以反映其可投资性
- 为免指数偏重个别股份，设有百分之八的股份比重上限
- 四个分类指数：
分类指数: 金融
公用事业
地产
工商业

资料概览

推出日期	1969年11月24日
指数追溯至	1964年7月31日
基日	1964年7月31日
基值	100
成份股检讨周期	每季度
指数发布	每2秒
货币	港币
股息累计指数	有
成份股数目	82
恒指股息点指数	76.40

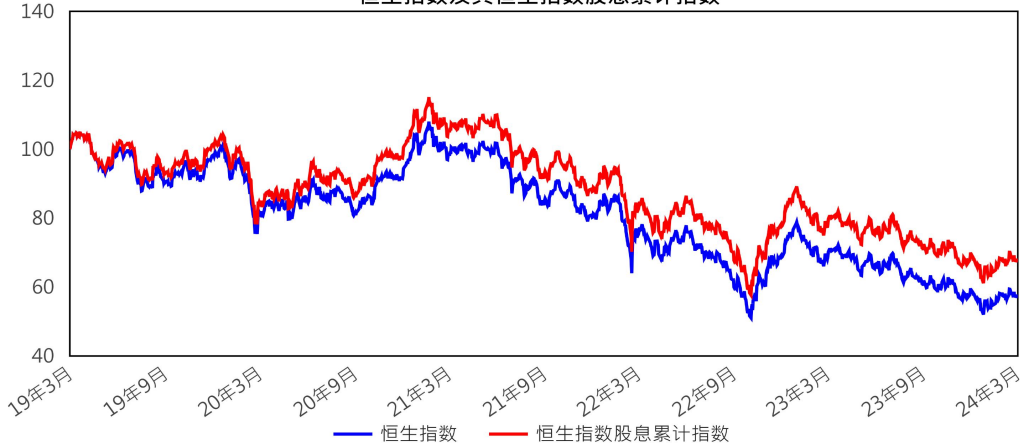
指数代号

彭博资讯	HSI
路孚特	.HSI

联络我们

电邮 info@hsi.com.hk

恒生指数及其恒生指数股息累计指数



以上数据以100.00为基准重新计算。所有于指数发布日之前的相关资讯均透过回溯测试计算，回溯测试表现仅反映假设性历史表现。

指数表现

指数	指数水平	变动 (百分比)						
		1个月	3个月	6个月	1年	3年	5年	年初至今
恒生指数	16,541.42	+0.18	-2.97	-7.12	-18.92	-41.71	-43.06	-2.97
恒生指数股息累计指数	54,798.12	+0.64	-2.53	-6.33	-15.68	-35.62	-32.77	-2.53

指数基本分析

指数	股息率 (百分比)	市价/盈利率 (倍)	波幅* (百分比)
恒生指数	4.34	9.45	22.10

*波幅以过去12个月每日回报计算

相关系数

指数	恒生指数	恒生中国企业指数	恒生科技指数
恒生指数	1.00	0.99	0.94
恒生中国企业指数	-	1.00	0.95
恒生科技指数	-	-	1.00

指数统计

指数	总市值 (百万港元)	市值覆盖率 [^] (百分比)	成交额覆盖率 [^] (百分比)
恒生指数	19,892,389	65.33	65.96

[^] 比对香港交易所主板上市证券(不包括第二上市「外国公司」、「投资公司」及「特殊目的收购公司」)之市值或成交。

所有数据截至2024年3月28日

ESG 特点

ESG 表现指标	恒生指数
指数ESG评分	59.11

ESG特点数据截至2024年3月28日。ESG分数是由香港品质保证局编制的整体可持续发展表现分数。该分数以1到100的等级提供，1分为最低，100分为最高。

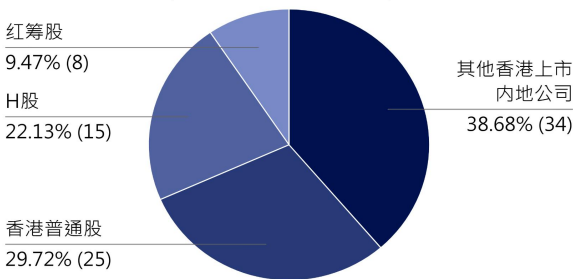


成份股 (首50位)

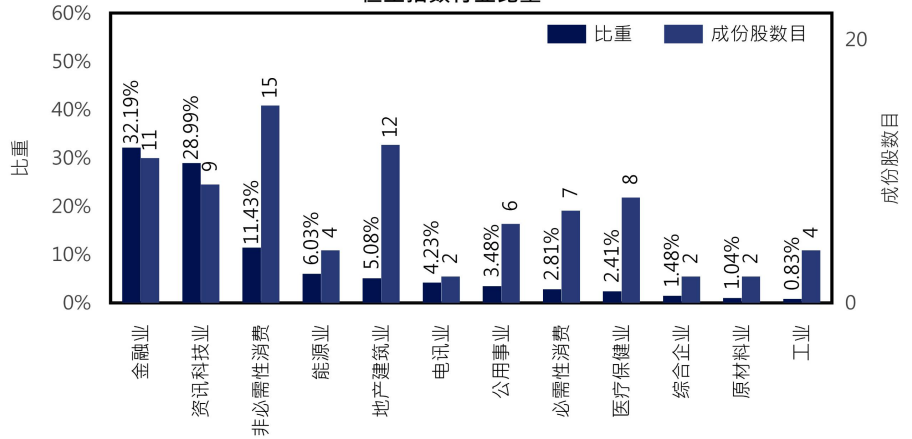
股票号码	国际证券号码	公司名称	行业分类	股份类别	比重(%)
0700	KYG875721634	腾讯控股	资讯科技业	其他香港上市内地公司	8.67
0005	GB0005405286	汇丰控股	金融业	香港普通股	8.33
9988	KYG017191142	阿里巴巴 - SW	资讯科技业	其他香港上市内地公司	7.56
1299	HK0000069689	友邦保险	金融业	香港普通股	5.68
3690	KYG596691041	美团 - W	资讯科技业	其他香港上市内地公司	5.44
0939	CNE1000002H1	建设银行	金融业	H股	4.84
0941	HK0941009539	中国移动	电讯业	红筹股	3.90
1398	CNE1000003G1	工商银行	金融业	H股	2.92
0883	HK0883013259	中国海洋石油	能源业	红筹股	2.68
0388	HK0388045442	香港交易所	金融业	香港普通股	2.60
3988	CNE1000001Z5	中国银行	金融业	H股	2.56
1810	KYG9830T1067	小米集团 - W	资讯科技业	其他香港上市内地公司	2.49
2318	CNE1000003X6	中国平安	金融业	H股	2.10
1211	CNE100000296	比亚迪股份	非必需性消费	H股	1.99
9618	KYG8208B1014	京东集团 - SW	资讯科技业	其他香港上市内地公司	1.79
2015	KYG5479M1050	理想汽车 - W	非必需性消费	其他香港上市内地公司	1.59
0669	HK0669013440	创科实业	非必需性消费	香港普通股	1.57
0857	CNE1000003V8	中国石油股份	能源业	H股	1.34
0002	HK0002007356	中电控股	公用事业	香港普通股	1.19
3968	CNE1000002M1	招商银行	金融业	H股	1.15
2020	KYG0401111059	安踏体育	非必需性消费	其他香港上市内地公司	1.12
9999	KYG6427A1022	网易 - S	资讯科技业	其他香港上市内地公司	1.07
0016	HK0016000132	新鸿基地产	地产建筑业	香港普通股	1.04
0386	CNE1000002Q2	中国石油化工股份	能源业	H股	1.03
1088	CNE1000002R0	中国神华	能源业	H股	0.98
0001	KYG217651051	长和	综合企业	香港普通股	0.96
0823	HK0823032773	领展房产基金	地产建筑业	香港普通股	0.82
0027	HK0027032686	银河娱乐	非必需性消费	香港普通股	0.81
2899	CNE100000502	紫金矿业	原材料业	H股	0.81
9633	CNE100004272	农夫山泉	必需性消费	H股	0.81
1109	KYG2108Y1052	华润置地	地产建筑业	红筹股	0.75
2388	HK2388011192	中银香港	金融业	香港普通股	0.73
0992	HK0992009065	联想集团	资讯科技业	其他香港上市内地公司	0.69
9888	KYG070341048	百度集团 - SW	资讯科技业	其他香港上市内地公司	0.69
2628	CNE1000002L3	中国人寿	金融业	H股	0.66
0003	HK0003000038	香港中华煤气	公用事业	香港普通股	0.63
0011	HK0011000095	恒生银行	金融业	香港普通股	0.62
0006	HK0006000050	电能实业	公用事业	香港普通股	0.60
0981	KYG8020E1199	中芯国际	资讯科技业	其他香港上市内地公司	0.60
1113	KYG2177B1014	长实集团	地产建筑业	香港普通股	0.60
1928	KYG7800X1079	金沙中国有限公司	非必需性消费	香港普通股	0.59
2313	KYG8087W1015	中洲国际	非必需性消费	其他香港上市内地公司	0.58
6690	CNE1000048K8	海尔智家	非必需性消费	H股	0.56
9961	KYG9066F1019	携程集团 - S	非必需性消费	其他香港上市内地公司	0.56
0291	HK0291001490	华润啤酒	必需性消费	红筹股	0.55
0175	KYG3777B1032	吉利汽车	非必需性消费	其他香港上市内地公司	0.53
0267	HK0267001375	中信股份	综合企业	红筹股	0.52
1093	HK1093012172	石药集团	医疗保健业	其他香港上市内地公司	0.52
2269	KYG970081173	药明生物	医疗保健业	香港普通股	0.52
2319	KYG210961051	蒙牛乳业	必需性消费	其他香港上市内地公司	0.50

股份类别比重

(括号内数字为成份股数目)



恒生指数行业比重



由于进位关系, 比重之总和可能与总值略有出入。

重要声明:

所有于此文件所载之资料仅供参考之用。恒生指数有限公司(「恒生指数公司」)致力确保上述资料属准确及可靠, 惟恒生指数公司并不作出任何声明或保证该等资料的准确性、完整性或可依赖性。任何人士因依赖此文件之任何内容, 或因此文件所载任何资料之错误或遗漏而引致任何损害或损失, 恒生指数公司概不承担任何责任(不论是民事侵权行为责任或合约责任或其他)。此文件内容不可不时作出更新而毋须另行通知。投资涉及风险, 投资者需注意投资项目之价值可升亦可跌, 而过往之表现亦不一定反映未来之表现。此文件所载之资料, 不拟提供专业意见, 故不应赖以作此用途。任何人士如拟使用从此文件获得之任何资料, 应寻求适当之专业意见。