



恒生港股通高股息低波动指数

2024年4月

恒生港股通高股息低波动指数("港股通高股息低波动指数")旨在反映可通过港股通买卖的香港上市高股息低波动证券的表现。

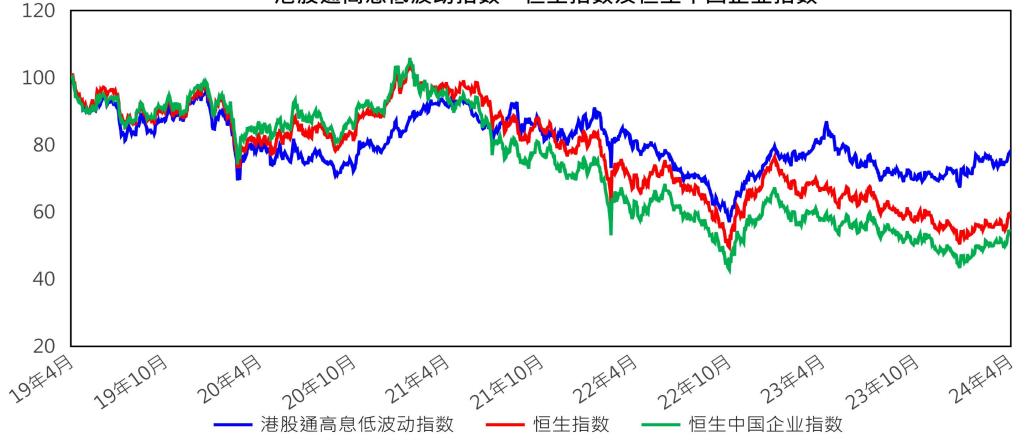
特点

- 在合资格透过港股通交易的证券中，50只拥有连续3年派息纪录的高股息低波动证券将获挑选为成份股。
- 成份股于指数中的比重是根据净股息率分配，从而提升指数的回报率。
- 为免指数偏重个别股份，设有百分之五的股份比重上限

资料概览

推出日期	2017年5月8日
指数追溯至	2010年9月3日
基日	2010年9月3日
基值	3,000
成份股检讨周期	每半年
指数发布	每2秒
货币	港币
股息累计指数	有
成份股数目	50
指数代号	
路孚特	.HSHYLV
联络我们	
电邮	info@hsi.com.hk

港股通高息低波动指数、恒生指数及恒生中国企业指数



以上数据以100.00为基准重新计算。所有于指数发布日之前的相关资讯均透过回溯测试计算，回溯测试表现仅反映假设性历史表现。

指数表现

指数	指数水平	变动(百分比)						
		1个月	3个月	6个月	1年	3年	5年	年初至今
港股通高息低波动指数	3,271.83	+5.90	+9.08	+11.58	-5.19	-15.15	-22.26	+6.29
恒生指数	17,763.03	+7.39	+14.71	+3.80	-10.71	-38.16	-40.19	+4.20
恒生中国企业指数	6,273.75	+7.97	+20.79	+7.03	-6.39	-42.05	-45.65	+8.76

指数基本分析

指数	股息率(百分比)	市价/盈利率(倍)	波幅*(百分比)
港股通高息低波动指数	6.75	6.13	18.01

*波幅以过去12个月每日回报计算

相关系数

指数	港股通高息低波动指数	恒生指数	恒生中国企业指数
港股通高息低波动指数	1.00	0.86	0.86
恒生指数	-	1.00	0.99
恒生中国企业指数	-	-	1.00

指数统计

指数	总市值 (百万港元)	市值覆盖率^ (百分比)	成交额覆盖率^ (百分比)
港股通高息低波动指数	7,573,220	23.48	17.39

^ 比对香港交易所主板上市证券(不包括第二上市「外国公司」、「投资公司」及「特殊目的收购公司」)之市值或成交。

所有数据截至2024年4月30日

重要声明：

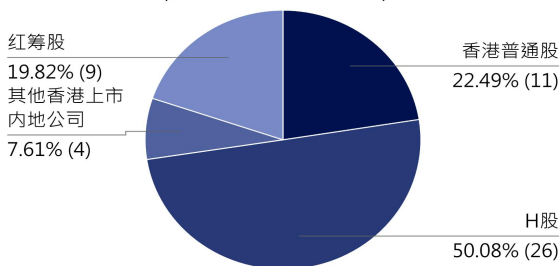
所有于此文件所载之资料仅供参考之用。恒生指数有限公司(「恒生指数公司」)致力确保上述资料属准确及可靠，惟恒生指数公司并不作出任何声明或保证该等资料的准确性、完整性或可依赖性。任何人士因依赖此文件之任何内容，或因此文件所载任何资料之错误或遗漏而引致任何损害或损失，恒生指数公司概不承担任何责任(不论是民事侵权行为责任或合约责任或其他)。此文件内容可不时作出更新而毋须另行通知。投资涉及风险，投资者需注意投资项目之价值可升亦可跌，而过往之表现亦不一定反映未来之表现。此文件所载之资料，不拟提供专业意见，故不应赖以作此用途。任何人士如拟使用从此文件获得之任何资料，应寻求适当之专业意见。



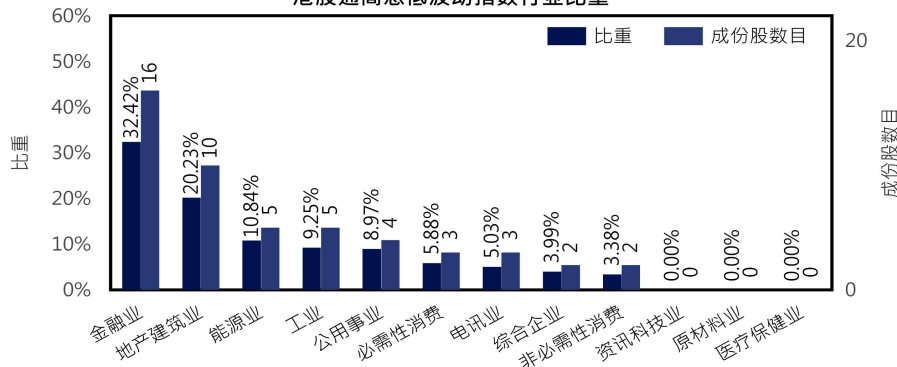
成份股

股票号码	公司名称	行业分类	股份类别	比重(%)
0270	粤海投资	公用事业	红筹股	3.39
0101	恒隆地产	地产建筑业	香港普通股	2.73
0144	招商局港口	工业	红筹股	2.60
0914	海螺水泥	地产建筑业	H股	2.57
3618	重庆农村商业银行	金融业	H股	2.57
0012	恒基地产	地产建筑业	香港普通股	2.52
0883	中国海洋石油	能源业	红筹股	2.52
0257	光大环境	公用事业	红筹股	2.43
1088	中国神华	能源业	H股	2.43
0998	中信银行	金融业	H股	2.39
2388	中银香港	金融业	香港普通股	2.37
3988	中国银行	金融业	H股	2.35
0857	中国石油股份	能源业	H股	2.33
0386	中国石油化工股份	能源业	H股	2.32
0939	建设银行	金融业	H股	2.29
3360	远东宏信	金融业	其他香港上市内地公司	2.29
1988	民生银行	金融业	H股	2.27
3328	交通银行	金融业	H股	2.23
0288	万洲国际	必需性消费	香港普通股	2.16
1398	工商银行	金融业	H股	2.15
0267	中信股份	综合企业	红筹股	2.12
0489	东风集团股份	工业	H股	2.11
1288	农业银行	金融业	H股	2.10
0083	信和置业	地产建筑业	香港普通股	2.03
0011	恒生银行	金融业	香港普通股	1.98
1044	恒安国际	必需性消费	其他香港上市内地公司	1.91
1972	太古地产	地产建筑业	香港普通股	1.91
0941	中国移动	电讯业	红筹股	1.89
0001	长和	综合企业	香港普通股	1.87
1800	中国交通建设	地产建筑业	H股	1.83
0322	康师傅控股	必需性消费	其他香港上市内地公司	1.81
2238	广汽集团	非必需性消费	H股	1.77
0016	新鸿基地产	地产建筑业	香港普通股	1.74
1339	中国人民保险集团	金融业	H股	1.72
1186	中国铁建	地产建筑业	H股	1.71
0762	中国联通	电讯业	红筹股	1.70
1658	邮储银行	金融业	H股	1.70
1113	长实集团	地产建筑业	香港普通股	1.66
0392	北京控股	公用事业	红筹股	1.64
3998	波司登	非必需性消费	其他香港上市内地公司	1.61
6881	中国银河	金融业	H股	1.58
0177	江苏宁沪高速公路	工业	H股	1.57
3311	中国建筑国际	地产建筑业	红筹股	1.53
1038	长江基建集团	公用事业	香港普通股	1.51
0576	浙江沪杭甬	工业	H股	1.50
1766	中国中车	工业	H股	1.47
0728	中国电信	电讯业	H股	1.45
6886	HTSC	金融业	H股	1.31
1898	中煤能源	能源业	H股	1.24
2328	中国财险	金融业	H股	1.11
合共				100.00

股份类别比重
(括号内数字为成份股数目)



港股通高息低波动指数行业比重



由于进位关系, 比重之总和可能与总值略有出入。