恒生指數
HANG SENG INDEXES

恒生高股息率指数

2025年5月

恒生高股息率指数旨在反映于香港上市的高息证券的整体表现。

特点

- 以净股息率计算，位列首50只的股份或房地产投资信托基金会被挑选为恒生高股息率指数的成份股。
- 成份股于指数中的比重是根据净股息率分配， 从而提升指数的回报率。
- 为免指数偏重个别股份，设有百分之十的股份比重上限

资料概览

推出日期	2012年12月10日
指数追溯至	2007年6月29日
基日	2007年6月29日
基值	1,000
成份股检讨周期	每年
指数发布	每2秒
货币	港币
股息累计指数	有
成份股数目	50
恒指股息点指数	366.58

指数代号

彭博资讯	HSHDYI
路孚特	.HSHDYI

联络我们

电邮	info@hsi.com.hk

恒生高股息率指数及其股息累计指数

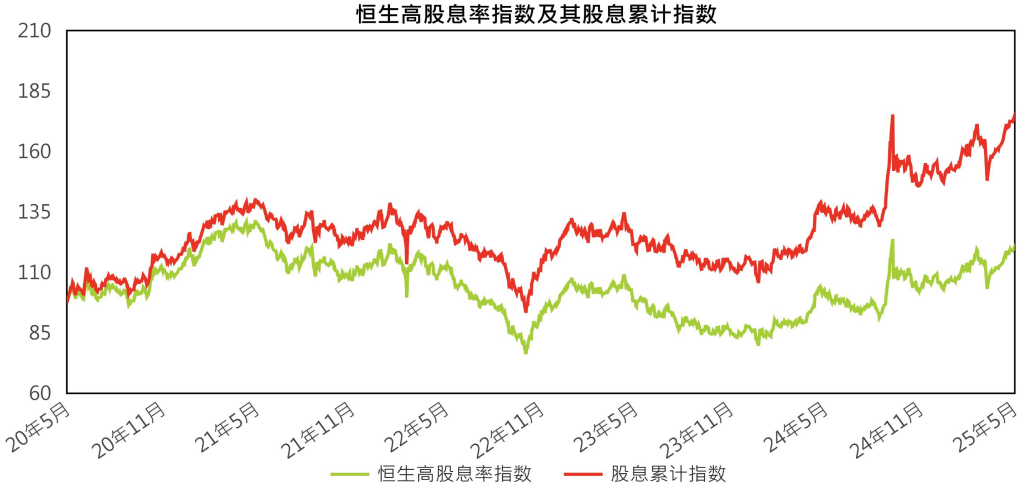

以上数据以100.00为基准重新计算。所有于指数发布日之前的相关资讯均透过回溯测试计算，回溯测试表现仅反映假设性历史表现。

指数表现

指数	指数水平	变动 (百分比)						
		1个月	3个月	6个月	1年	3年	5年	年初至今
恒生高股息率指数	1,083.05	+6.02	+7.79	+15.71	+19.10	+5.89	+22.27	+9.24
股息累计指数	3,061.07	+6.89	+9.17	+18.06	+28.93	+32.95	+77.64	+11.20

指数基本分析

指数	股息率 (百分比)	市价/盈利率 (倍)	波幅* (百分比)
恒生高股息率指数	6.01	7.99	25.06

*波幅以过去12个月每日回报计算

相关系数

指数	恒生高股息率指数	恒生指数	恒生中国企业指数
恒生高股息率指数	1.00	0.90	0.91
恒生指数	-	1.00	0.99
恒生中国企业指数	-	-	1.00

指数统计

指数	总市值 (百万港元)	市值涵盖率^ (百分比)	成交额涵盖率^ (百分比)
恒生高股息率指数	9,448,600	23.00	12.86

^ 比对香港交易所主板上市证券(不包括第二上市「外国公司」、「投资公司」及「特殊目的收购公司」)之市值或成交。

所有数据截至2025年5月30日

重要声明
此文件所载之资料仅供参考之用。恒生指数有限公司（“恒生指数公司”）致力确保此文件所载之资料属准确及可靠，惟恒生指数公司对此文件所载之任何资料的准确性、完整性或可依赖性不作出任何保证或声明，并对任何人因依赖此文件所载之任何内容，或因此文件所载任何内容之错误或遗漏而引致的任何性质的损害或损失不承担任何责任（不论是侵权行为或合同或其他）。此文件所载之内容可不时作出更改而无需另行通知。
此文件所载之资料均不代表恒生指数公司对任何投资作出明示或暗示的建议或推介。投资涉及风险。潜在投资者不应仅单独基于此文件所提供的资料而作出任何投资决定，而应寻求独立的投资建议，以确保他们作出的任何决定是基于他们自己的投资目标、财务状况及其他特定需要。潜在投资者需注意证券和投资项目之价值可升亦可跌，而过往之表现亦不一定反映未来之表现。
恒生指数公司为恒生银行有限公司的附属公司，而恒生银行有限公司为汇丰控股有限公司（“汇丰集团”）旗下的成员之一。恒生指数公司与汇丰集团其他成员之间可能存在潜在利益冲突。为管理实际或潜在的利益冲突，恒生指数公司已制定政策及/或程序以辨识及管理与其指数的创建、提交和管理有关及/或恒生指数公司与汇丰集团其他成员之间可能存在的利益冲突。为减少及避免此类利益冲突，恒生指数公司及汇丰集团其他成员均拥有独立的管理架构，且各实体均独立及依公平原则行事。

© 恒生指数有限公司2025。版权所有。
恒生銀行全資附屬機構

恒生指數
HANG SENG INDEXES

成份股

股票号码	国际证券号码	公司名称	行业分类	股份类别	比重(%)
0008	HK0008011667	电讯盈科	电讯业	香港普通股	3.83
0220	KYG9222R1065	统一企业中国	必需性消费	其他香港上市内地公司	3.14
6186	KYG2121Q1055	中国飞鹤	必需性消费	其他香港上市内地公司	3.04
0998	CNE1000001Q4	中信银行	金融业	H股	2.91
1339	CNE100001MK7	中国人民保险集团	金融业	H股	2.89
1288	CNE100000Q43	农业银行	金融业	H股	2.85
1336	CNE100001922	新华保险	金融业	H股	2.76
1988	CNE100000HF9	民生银行	金融业	H股	2.71
6818	CNE100001QW3	中国光大银行	金融业	H股	2.57
0823	HK0823032773	领展房产基金	地产建筑业	香港普通股	2.52
6881	CNE100001NT6	中国银河	金融业	H股	2.51
2388	HK2388011192	中银香港	金融业	香港普通股	2.50
0939	CNE1000002H1	建设银行	金融业	H股	2.44
1398	CNE1000003G1	工商银行	金融业	H股	2.43
3360	HK0000077468	远东宏信	金融业	其他香港上市内地公司	2.41
0101	HK0101000591	恒隆地产	地产建筑业	香港普通股	2.39
0267	HK0267001375	中信股份	综合企业	红筹股	2.32
3988	CNE1000001Z5	中国银行	金融业	H股	2.13
1359	CNE100001QS1	中国信达	金融业	H股	2.08
0762	HK0000049939	中国联通	电讯业	红筹股	2.03
0006	HK0006000050	电能实业	公用事业	香港普通股	2.00
0012	HK0012000102	恒基地产	地产建筑业	香港普通股	2.00
3328	CNE100000205	交通银行	金融业	H股	1.99
0144	HK0144000764	招商局港口	工业	红筹股	1.93
0384	BMG2109G1033	中国燃气	公用事业	其他香港上市内地公司	1.93
0728	CNE1000002V2	中国电信	电讯业	H股	1.89
0941	HK0941009539	中国移动	电讯业	红筹股	1.84
2318	CNE1000003X6	中国平安	金融业	H股	1.84
0392	HK0392044647	北京控股	公用事业	红筹股	1.79
1038	BMG2178K1009	长江基建集团	公用事业	香港普通股	1.79
0257	HK0257001336	光大环境	公用事业	红筹股	1.75
1800	CNE1000002F5	中国交通建设	地产建筑业	H股	1.75
0011	HK0011000095	恒生银行	金融业	香港普通股	1.65
0148	KYG525621408	建滔集团	工业	其他香港上市内地公司	1.64
0386	CNE1000002Q2	中国石油化工股份	能源业	H股	1.64
0914	CNE1000001W2	海螺水泥	地产建筑业	H股	1.57
0371	BMG0957L1090	北控水务集团	公用事业	红筹股	1.55
0868	KYG9828G1082	信义玻璃	工业	其他香港上市内地公司	1.50
2601	CNE1000009Q7	中国太保	金融业	H股	1.47
3311	KYG216771363	中国建筑国际	地产建筑业	红筹股	1.47
1088	CNE1000002R0	中国神华	能源业	H股	1.44
0002	HK0002007356	中电控股	公用事业	香港普通股	1.39
1919	CNE1000002J7	中远海控	工业	H股	1.38
0883	HK0883013259	中国海洋石油	能源业	红筹股	1.34
0688	HK0688002218	中国海外发展	地产建筑业	红筹股	1.27
0857	CNE1000003W8	中国石油股份	能源业	H股	1.27
1199	BMG2442N1048	中远海运港口	工业	红筹股	1.25
1898	CNE100000528	中煤能源	能源业	H股	1.17
1766	CNE100000BG0	中国中车	工业	H股	1.16
1378	KYG211501005	中国宏桥	原材料业	其他香港上市内地公司	0.90
				合共	100.00

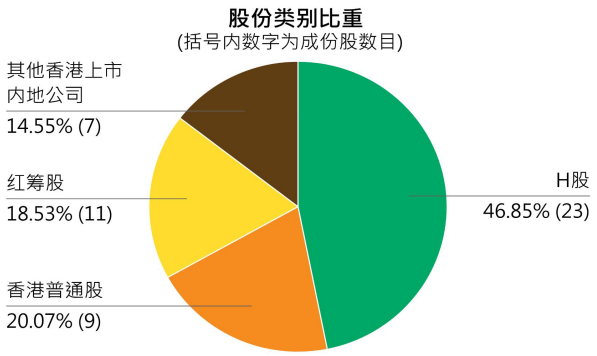

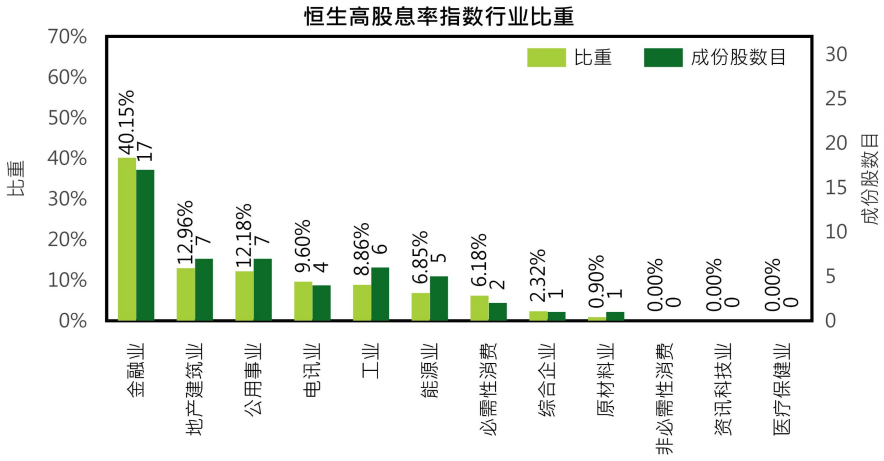

由于进位关系, 比重之总和可能与总值略有出入。