



### 恒生中国企业精明指数

2024年4月

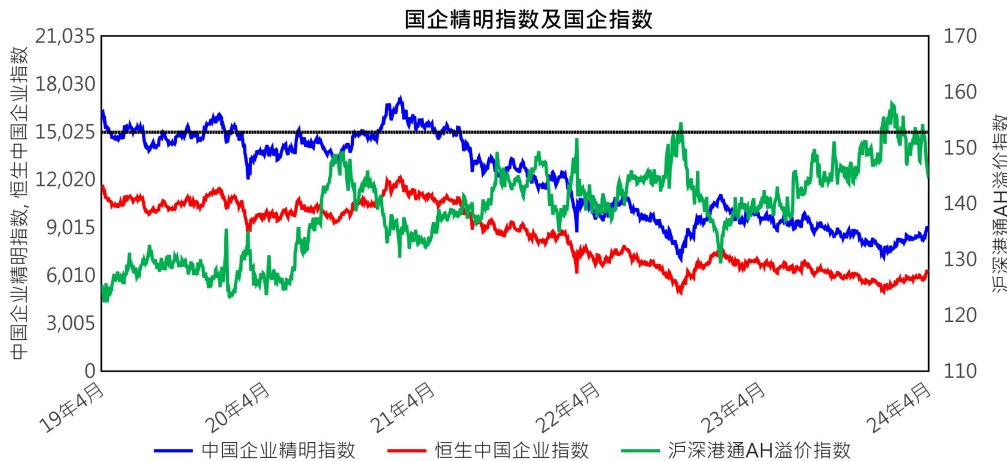
恒生中国企业精明指数 ("中国企业精明指数") 反映恒生中国企业指数 ("中国企业指数") 成份股公司的整体表现，及透过转换股份类别获取回报的一个投资策略，即根据股份类别的价格进行互换。

#### 特点

- 国企精明指数成份股公司与国企指数相同。国企指数的成份股变化会实时反映在国企精明指数内。
- 于季度指数调整日，因应国企指数成份股的权重而作加权。
- 价格相对较低的股份类别会被选作指数成份股。
- 成份股股份类别的挑选，是由成份股公司于指数调整日前两天收市的A股与H股的价格比率决定。

#### 资料概览

推出日期	2015年6月8日
指数追溯至	2010年6月4日
基日	2010年6月4日
市值	10,000
成份股检讨周期	每季度
类别变更	每月
指数发布	每2秒
货币**	港币
股息累计指数	有
成份股数目	50
指数代号	.HSCESI
路孚特	.HSCESI
联络我们	
电邮	info@hsi.com.hk



#### 指数表现

指数	指数水平	变动 (百分比)						
		1个月	3个月	6个月	1年	3年	5年	年初至今
中国企业精明指数	9,011.85	+7.97	+20.79	+7.03	-6.22	-40.78	-44.56	+8.76
恒生中国企业指数	6,273.75	+7.97	+20.79	+7.03	-6.39	-42.05	-45.65	+8.76
沪深港通AH溢价指数	145.33	-4.54	-6.53	-0.82	+3.11	+7.17	+15.87	-0.89

#### 相关系数

指数	中国企业精明指数	恒生中国企业指数	沪深港通AH溢价指数
中国企业精明指数	1.00	1.00	-0.71
恒生中国企业指数	-	1.00	-0.73
沪深港通AH溢价指数	-	-	1.00

#### 指数基本分析

指数	股息率 (百分比)	市价/盈利率 (倍)	波幅* (百分比)
中国企业精明指数	3.77	9.34	24.92

\*波幅以过去12个月每日回报计算

\*\* 收市指数提供美元、人民币及港币计算数值

所有数据截至2024年4月30日

#### 重要声明：

所有于此文件所载之资料仅供参考之用。恒生指数有限公司 ("恒生指数公司") 致力确保上述资料属准确及可靠，惟恒生指数公司并不作出任何声明或保证该等资料的准确性、完整性或可依赖性。任何人士因依赖此文件之任何内容，或因此文件所载任何资料之错误或遗漏而引致任何损害或损失，恒生指数公司概不承担任何责任 (不论是民事侵权行为责任或合约责任或其他)。此文件内容可不时作出更新而毋须另行通知。投资涉及风险，投资者需注意投资项目之价值可升亦可跌，而过往之表现亦不一定反映未来之表现。此文件所载之资料，不拟提供专业意见，故不应赖以作此用途。任何人士如拟使用从此文件获得之任何资料，应寻求适当之专业意见。

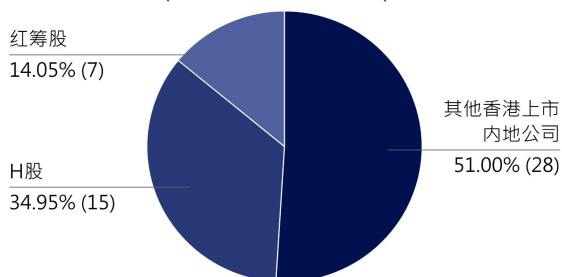


### 成份股

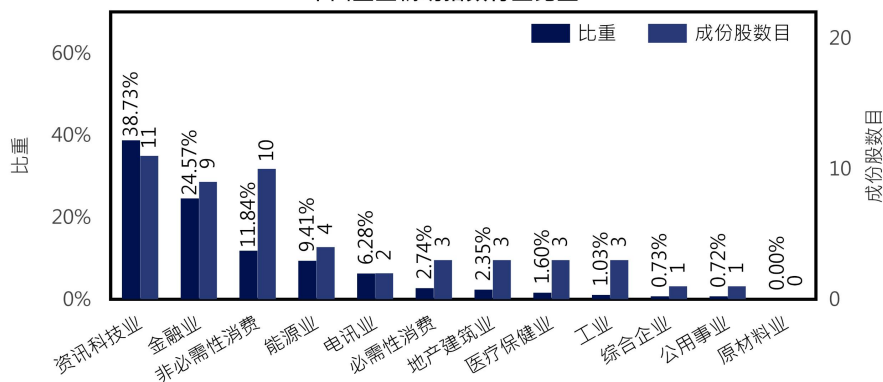
股票号码	公司名称	行业分类	股份类别	比重(%)					合共
				A股	B股	H股	红筹股	其他	
0700	腾讯控股	资讯科技业	其他香港上市内地公司					9.02	9.02
3690	美团 - W	资讯科技业	其他香港上市内地公司					8.76	8.76
0939	建设银行	金融业	H股			7.44			7.44
9988	阿里巴巴 - SW	资讯科技业	其他香港上市内地公司					7.28	7.28
0941	中国移动	电讯业	红筹股				5.79		5.79
1398	工商银行	金融业	H股			4.45			4.45
0883	中国海洋石油	能源业	红筹股				4.27		4.27
1810	小米集团 - W	资讯科技业	其他香港上市内地公司					4.10	4.10
3988	中国银行	金融业	H股			3.98			3.98
2318	中国平安	金融业	H股			3.25			3.25
1211	比亚迪股份	非必需性消费	H股			3.03			3.03
9618	京东集团 - SW	资讯科技业	其他香港上市内地公司					2.71	2.71
1024	快手 - W	资讯科技业	其他香港上市内地公司					2.29	2.29
0857	中国石油股份	能源业	H股			2.10			2.10
2015	理想汽车 - W	非必需性消费	其他香港上市内地公司					1.93	1.93
3968	招商银行	金融业	H股			1.81			1.81
2020	安踏体育	非必需性消费	其他香港上市内地公司					1.71	1.71
0386	中国石油化工股份	能源业	H股			1.55			1.55
1088	中国神华	能源业	H股			1.49			1.49
9999	网易 - S	资讯科技业	其他香港上市内地公司					1.40	1.40
1288	农业银行	金融业	H股			1.38			1.38
9633	农夫山泉	必需性消费	H股			1.25			1.25
1109	华润置地	地产建筑业	红筹股				1.23		1.23
2628	中国人寿	金融业	H股			1.05			1.05
9888	百度集团 - SW	资讯科技业	其他香港上市内地公司					1.00	1.00
0992	联想集团	资讯科技业	其他香港上市内地公司					0.96	0.96
6690	海尔智家	非必需性消费	H股			0.96			0.96
9961	携程集团 - S	非必需性消费	其他香港上市内地公司					0.89	0.89
0981	中芯国际	资讯科技业	其他香港上市内地公司					0.87	0.87
2313	申洲国际	非必需性消费	其他香港上市内地公司					0.87	0.87
0291	华润啤酒	必需性消费	红筹股				0.79		0.79
0175	吉利汽车	非必需性消费	其他香港上市内地公司					0.78	0.78
1093	石药集团	医疗保健业	其他香港上市内地公司					0.78	0.78
0688	中国海外发展	地产建筑业	红筹股				0.75		0.75
0267	中信股份	综合企业	红筹股				0.73		0.73
2688	新奥能源	公用事业	其他香港上市内地公司					0.72	0.72
2319	蒙牛乳业	必需性消费	其他香港上市内地公司					0.70	0.70
3328	交通银行	金融业	H股			0.67			0.67
2331	李宁	非必需性消费	其他香港上市内地公司					0.66	0.66
9868	小鹏汽车 - W	非必需性消费	其他香港上市内地公司					0.60	0.60
1658	邮储银行	金融业	H股			0.55			0.55
0762	中国联通	电讯业	红筹股				0.49		0.49
1177	中国生物制药	医疗保健业	其他香港上市内地公司					0.41	0.41
6618	京东健康	医疗保健业	其他香港上市内地公司					0.41	0.41
6862	海底捞	非必需性消费	其他香港上市内地公司					0.40	0.40
0960	龙湖集团	地产建筑业	其他香港上市内地公司					0.37	0.37
2382	舜宇光学科技	工业	其他香港上市内地公司					0.37	0.37
0968	信义光能	工业	其他香港上市内地公司					0.36	0.36
0020	商汤 - W	资讯科技业	其他香港上市内地公司					0.33	0.33
2618	京东物流	工业	其他香港上市内地公司					0.30	0.30
合共				0.00	0.00	34.95	14.05	50.99	100.00

### 股份类别比重

(括号内数字为成份股数目)



### 中国企业精明指数行业比重



由于进位关系, 比重之总和可能与总值略有出入。